

AUDIÊNCIA PÚBLICA

3º trimestre
de 2023



Lei de Responsabilidade Fiscal,

Art. 9º, § 4º

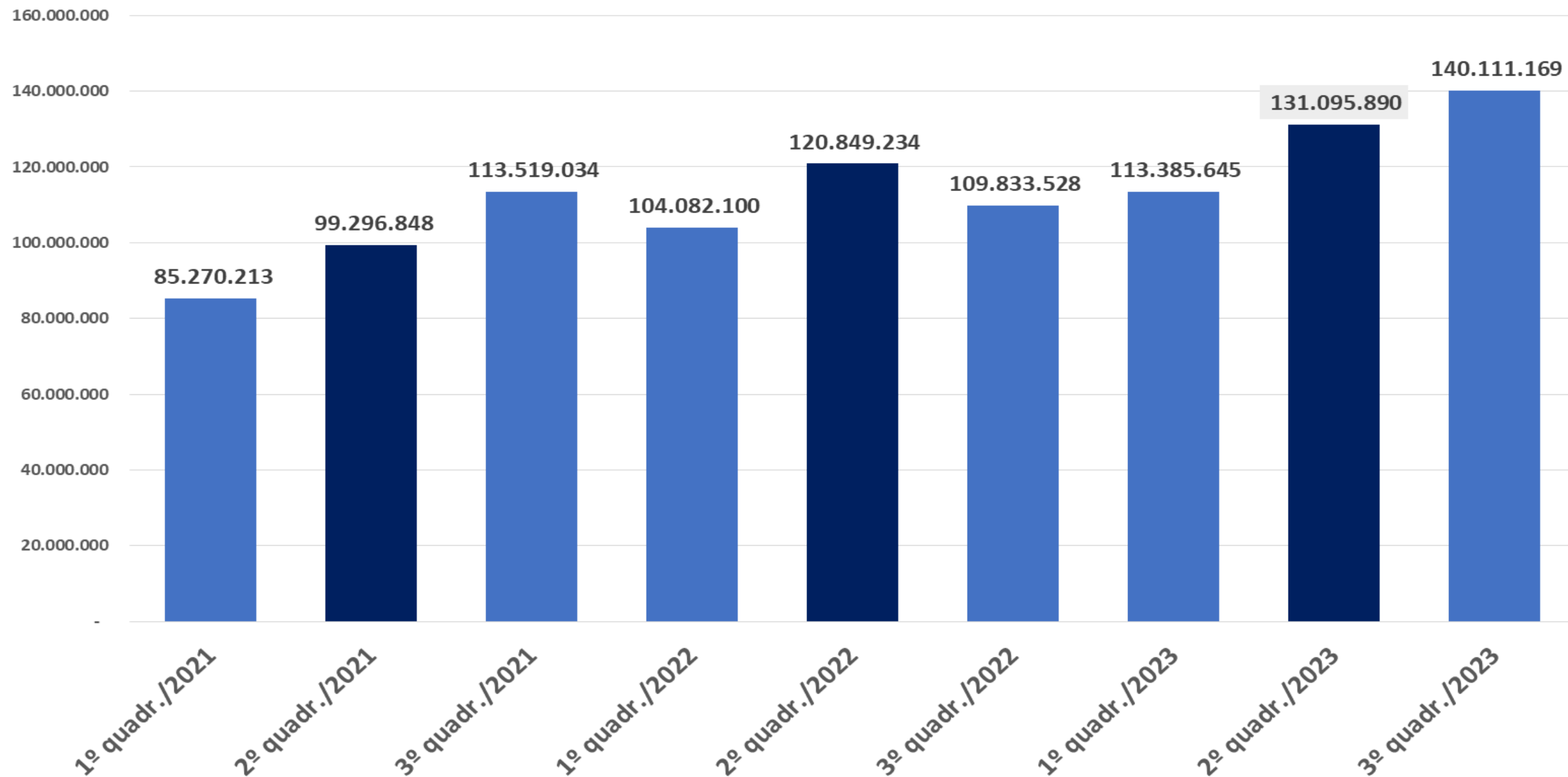
- “Até o final dos meses de maio, setembro e **fevereiro**, o Poder Executivo demonstrará e avaliará o cumprimento das metas fiscais de cada quadrimestre, em audiência pública na comissão referida no ou equivalente nas Casas Legislativas estaduais e municipais.”



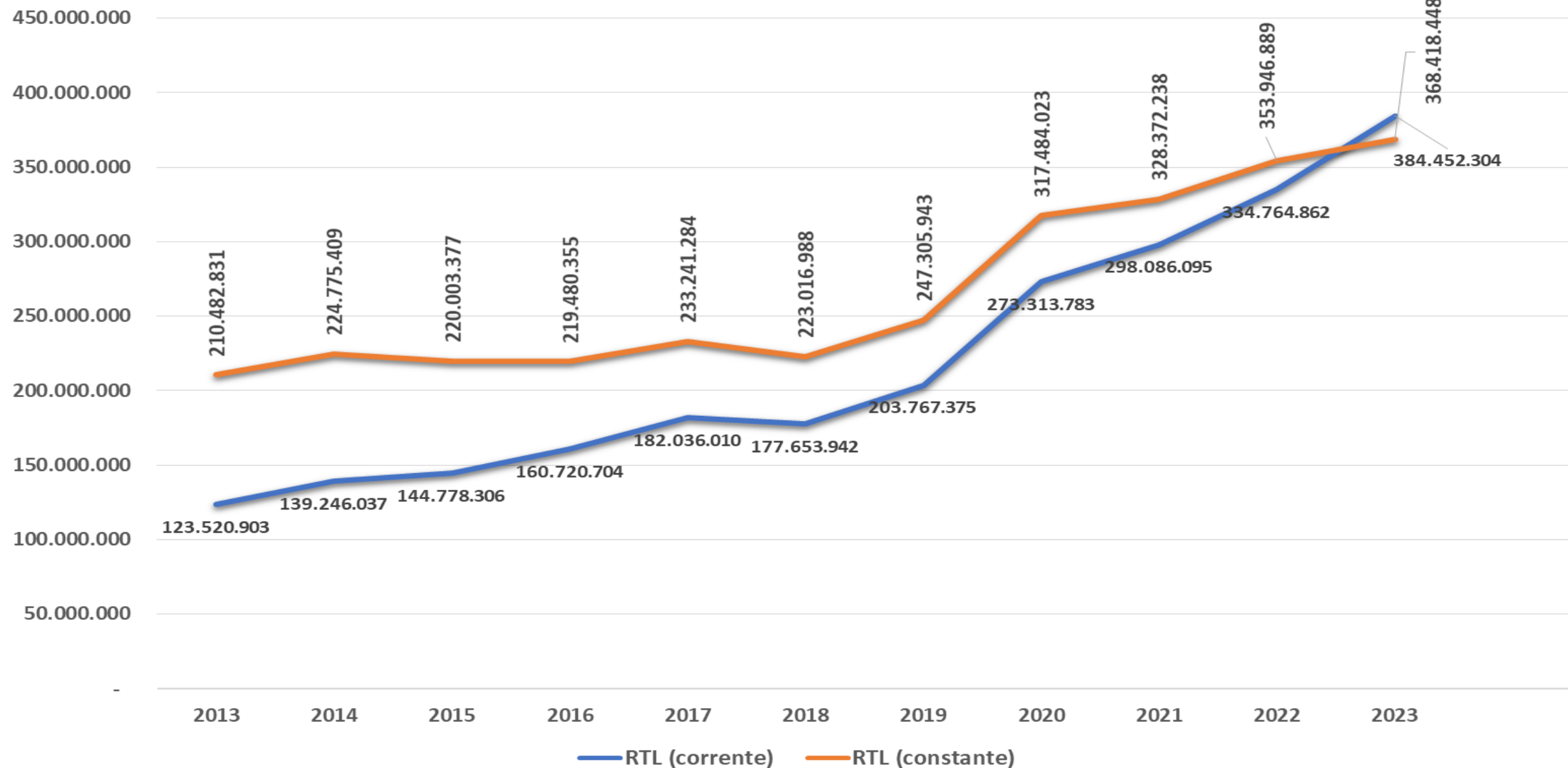
RECEITAS

RECEITAS QUADRIMESTRAIS

Prefeitura Municipal de Manhauçu



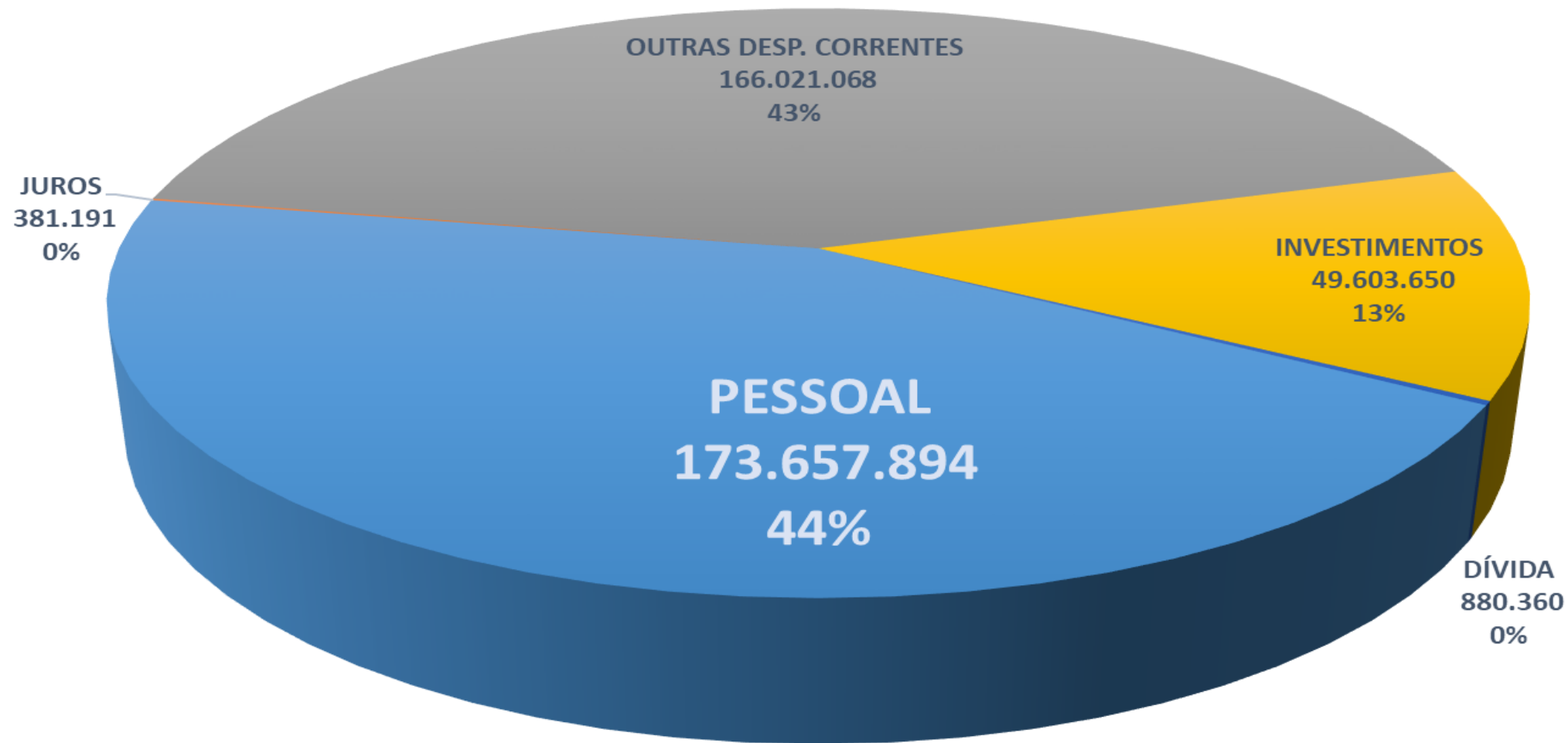
Evolução das receitas de MANHUAÇU Período (2013 A 2023)



DESPESAS

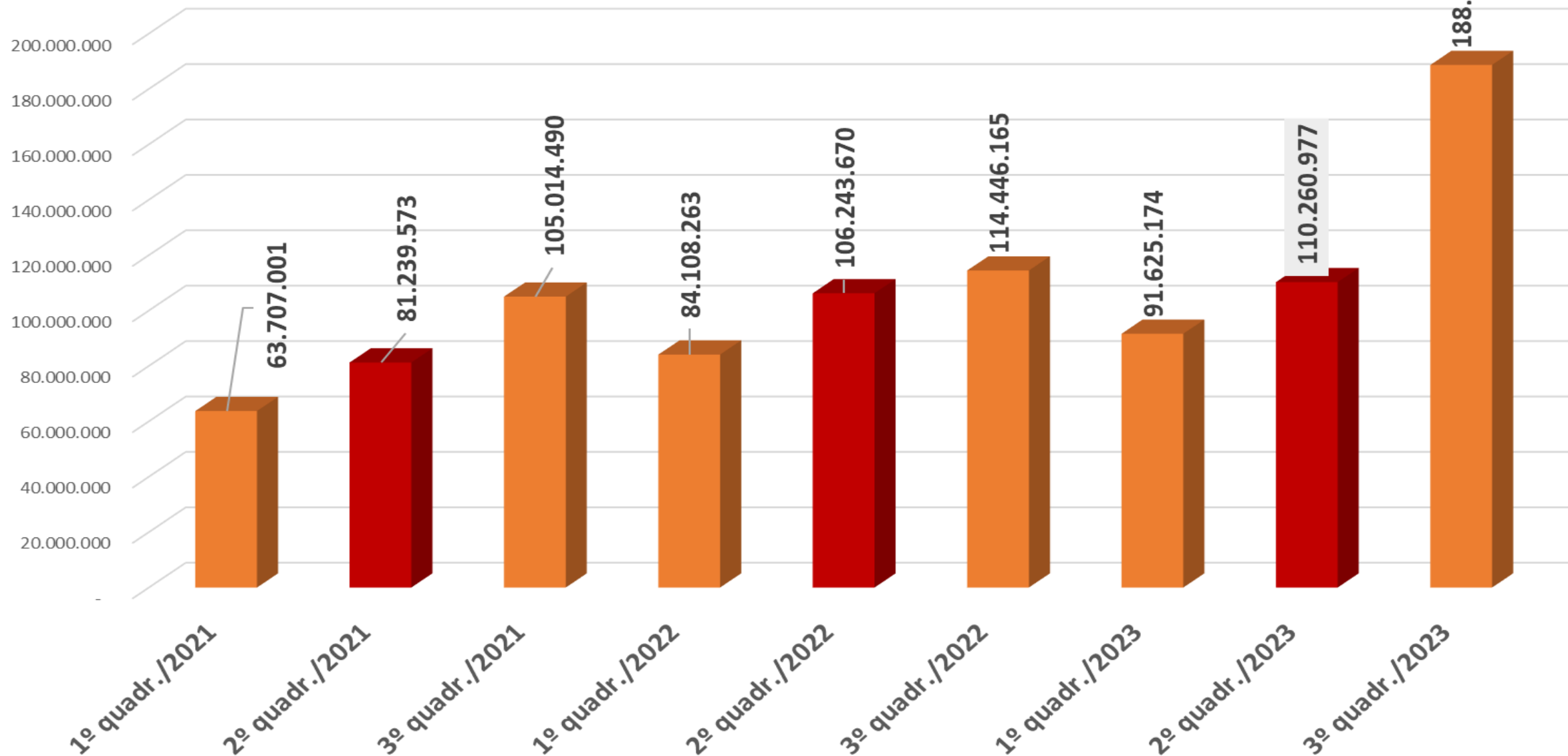
COMPOSIÇÃO DAS DESPESAS DE MANHUAÇU

por Categoria Econômica em 3º Quadrimestre de 2023



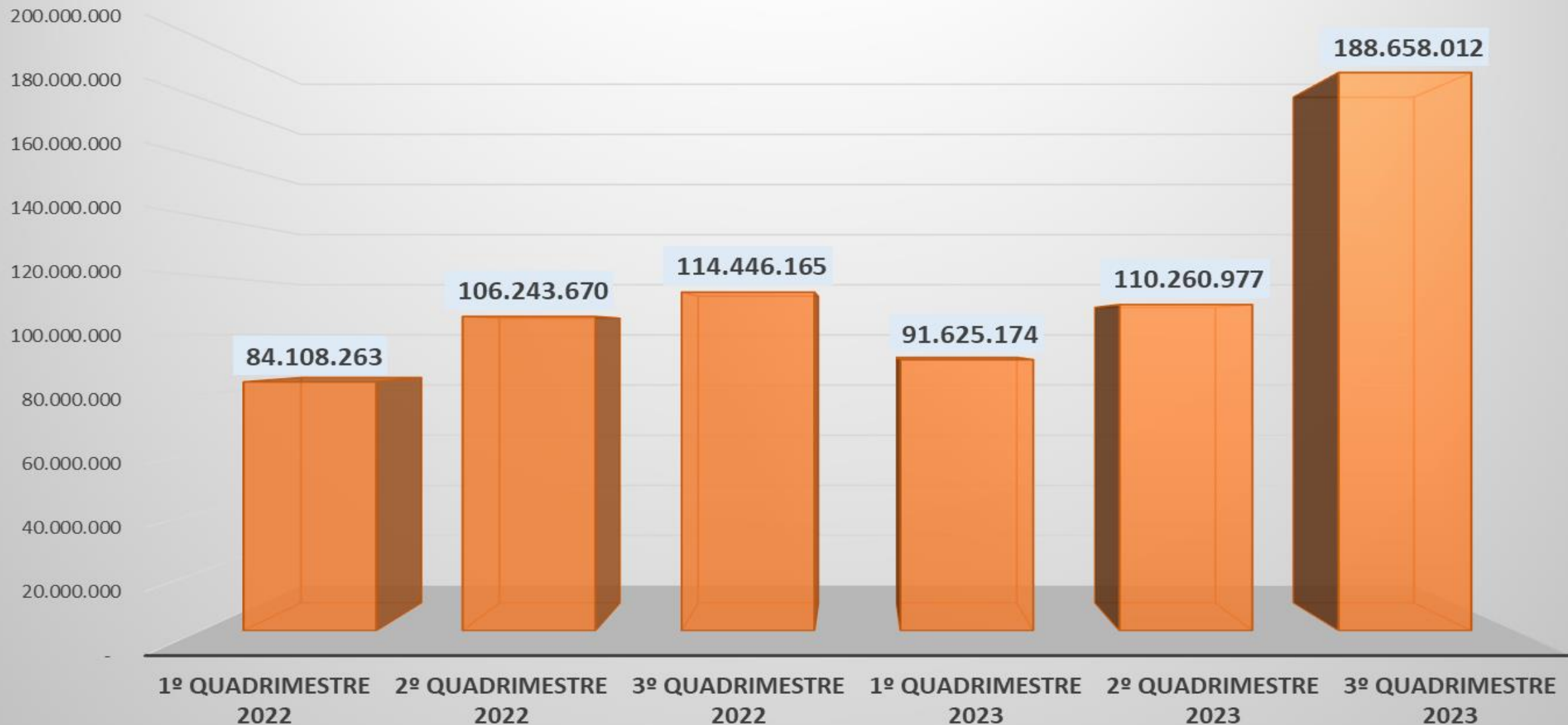
DESPESAS QUADRIMESTRAIS

Prefeitura Municipal de Manhuaçu




Despesas por Quadrimestre - 2022 a 2023

Prefeitura Municipal de Manhauçu

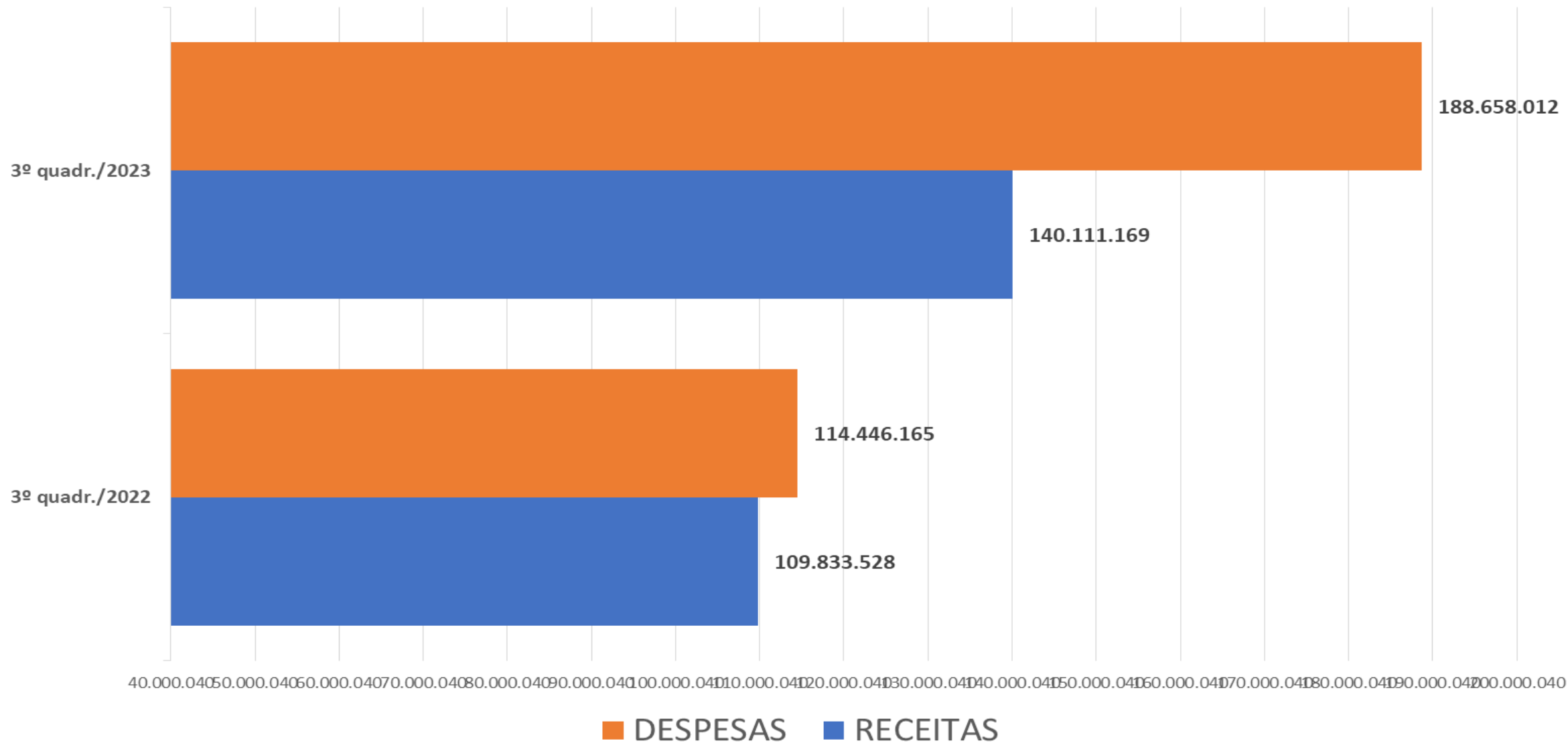


EQUILÍBRIO FISCAL

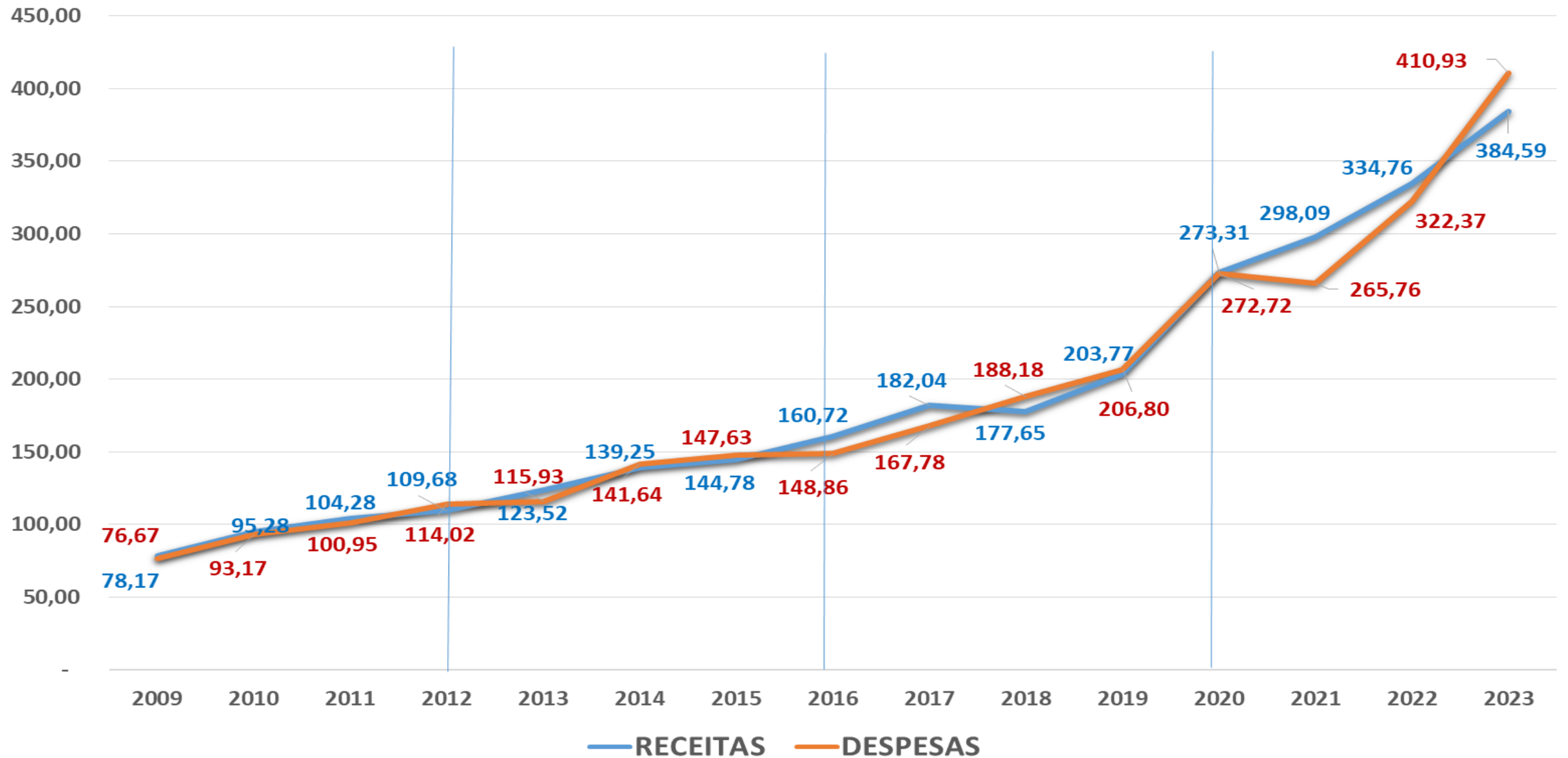


EQUILÍBRIO FISCAL: Receitas x Despesas

Manhuaçu (3º Quadrimestre)



EVOLUÇÃO DAS RECEITAS x DESPESAS





Cumprimento de Índices Legais

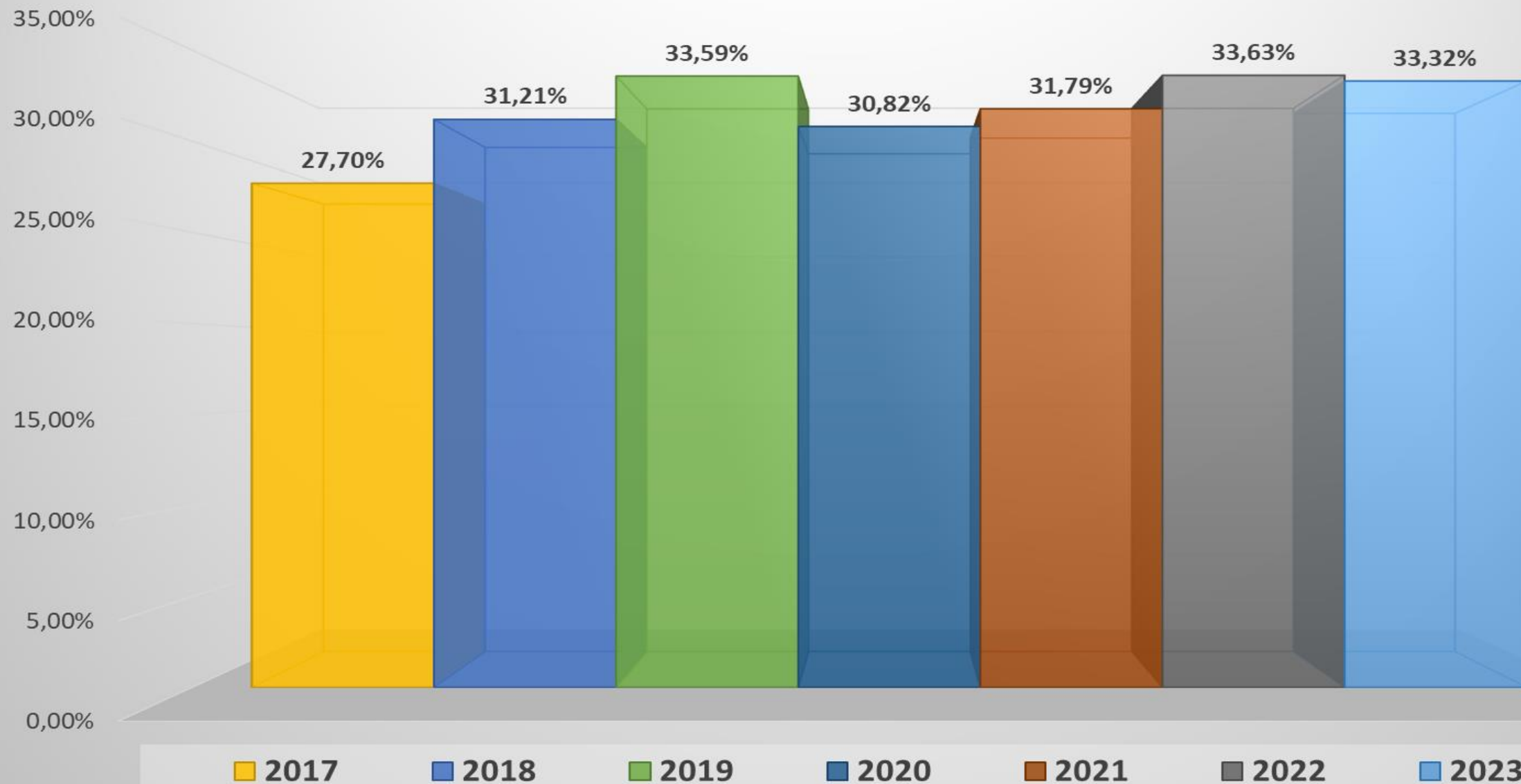
ÍNDICES APLICADOS NA EDUCAÇÃO

Manhuaçu - 2017 a 2023



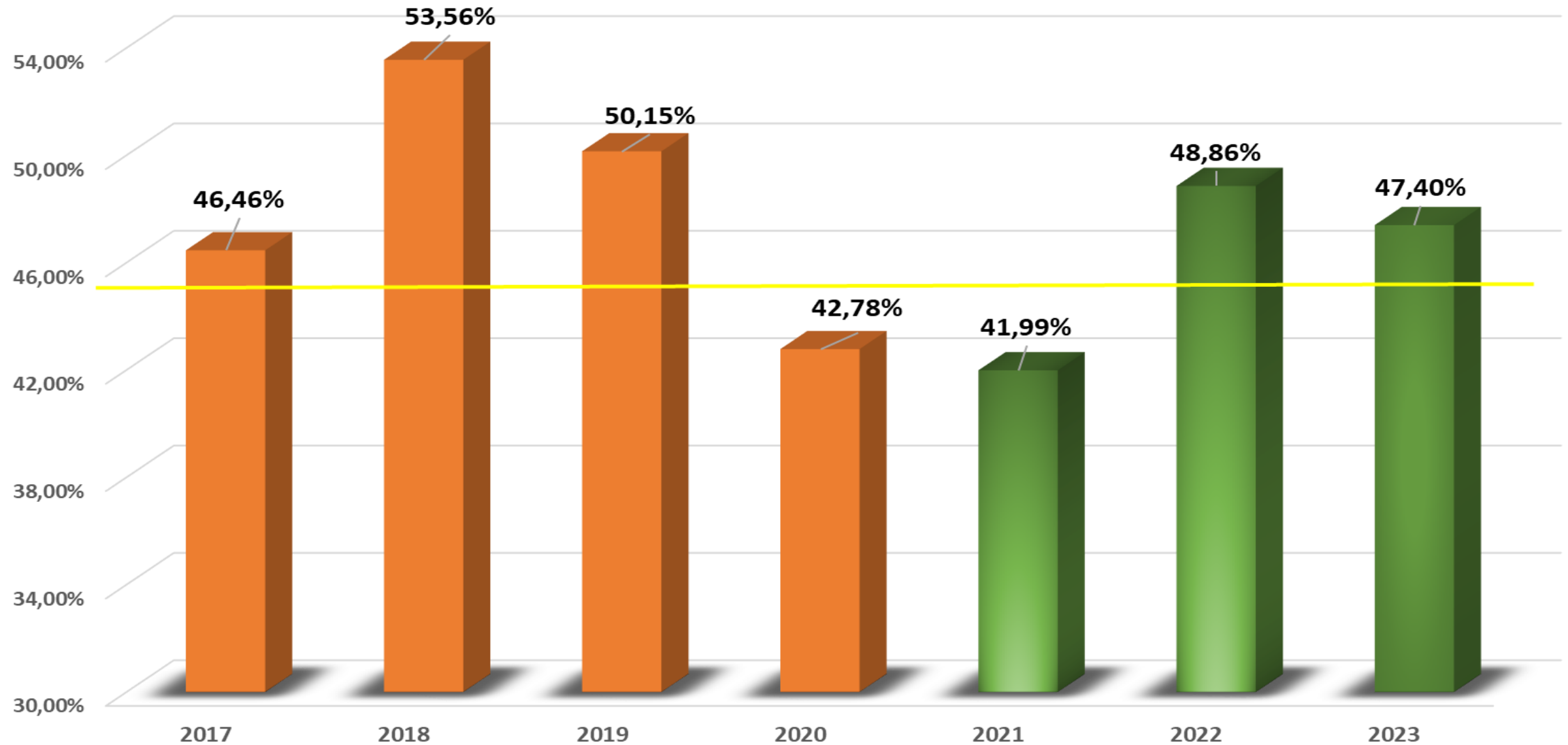
ÍNDICES APLICADOS COM A SAÚDE

Manhuaçu (2017 a 2023)



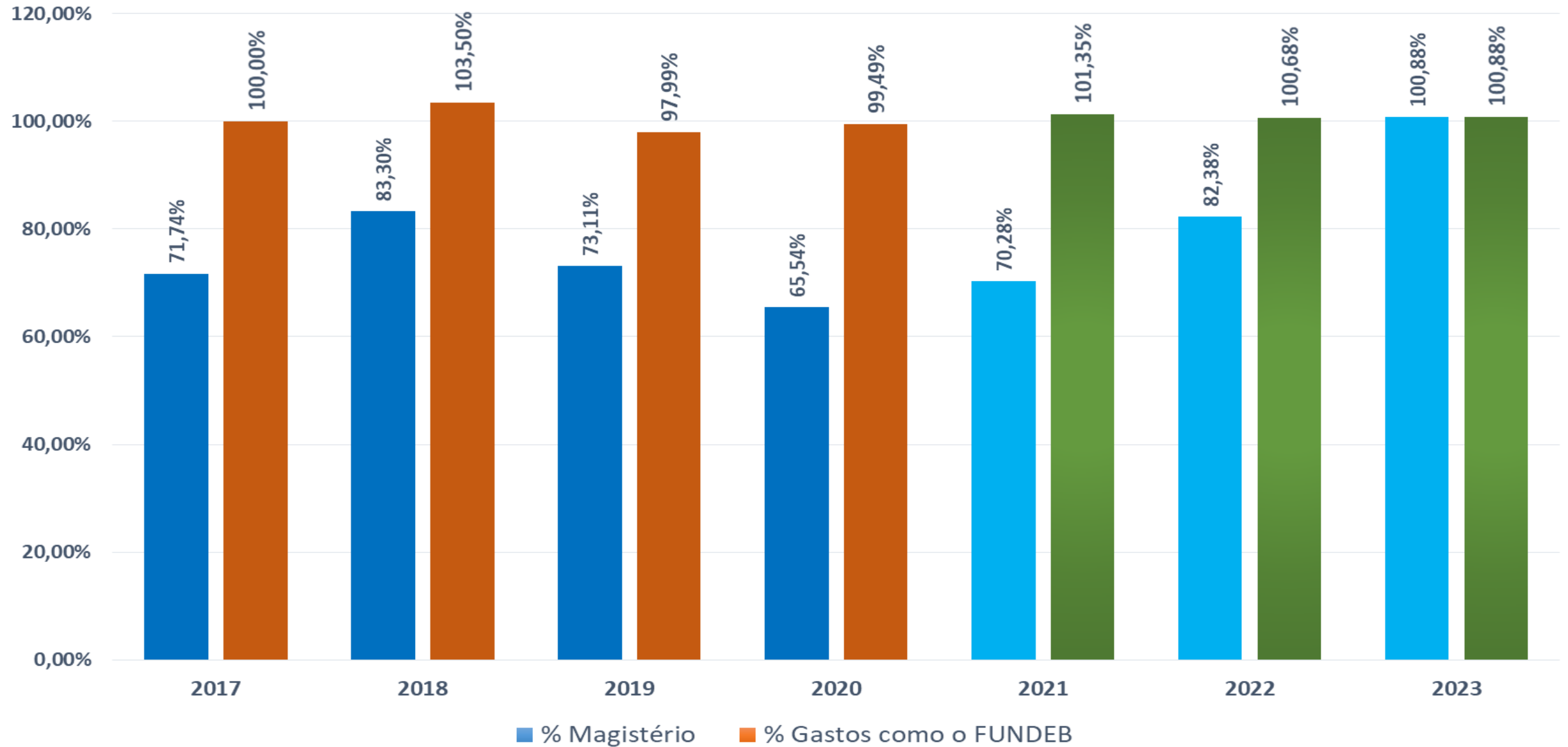
EVOLUÇÃO DOS ÍNDICES DE GASTOS COM PESSOAL

Executivo de Manhauçu (2017 a 2023)



APLICAÇÃO DOS RECURSOS DO FUNDEB

Manhuaçu - 2017 a 2023



METAS FISCAIS

- Resultado Primário
- Resultado Nominal

Demonstrativo dos Resultados Primário e Nominal

RECEITAS PRIMÁRIAS	PREVISÃO ATUALIZADA	Até o Período	
		RECEITAS REALIZADAS (a)	
RECEITAS CORRENTES (EXCETO FONTES RPPS) (I)	446.878.331,24		368.558.848,10
Impostos, Taxas e Contribuições de Melhoria	20.906.071,89		47.861.799,17
IPTU	5.236.273,65		9.996.898,34
ISS	8.375.878,66		20.043.608,38
ITBI	2.280.695,52		4.095.947,98
IRRF	3.590.617,77		8.850.673,14
Outros Impostos, Taxas e Contribuições de Melhoria	1.422.606,29		4.874.671,33
Contribuições	5.451.871,38		6.752.018,48
Receita Patrimonial	25.196.091,47		14.726.610,56
Aplicações Financeiras (II)	25.196.091,47		11.216.610,56
Outras Receitas Patrimoniais			3.510.000,00
Transferências Correntes	349.458.512,60		274.989.131,80
Cota-Parte do FPM	169.645.644,77		67.109.985,39
Cota-Parte do ICMS	23.344.381,26		33.033.182,31
Cota-Parte do IPVA	13.273.531,63		17.863.532,27
Cota-Parte do ITR	323.808,78		28.826,03
Transferências da LC 61/1989	386.940,27		322.087,09
Transferências do FUNDEB	33.399.669,77		44.890.752,31
Outras Transferências Correntes	109.084.536,12		111.740.766,40
Demais Receitas Correntes	45.865.783,90		24.229.288,09
Outras Receitas Financeiras (III)			
Receitas Correntes Restantes	45.865.783,90		24.229.288,09
RECEITAS PRIMÁRIAS CORRENTES (EXCETO FONTES RPPS) (IV) = [I - (II + III)]	421.682.239,77		357.342.237,54
RECEITAS PRIMÁRIAS CORRENTES (COM FONTES RPPS) (V)			
RECEITAS NÃO PRIMÁRIAS CORRENTES (COM FONTES RPPS) (VI)			
RECEITAS DE CAPITAL (EXCETO FONTES RPPS) (VII)	14.354.669,37		16.033.855,53
Operações de Crédito (VIII)	9.000,00		
Amortização de Empréstimos (IX)			
Alienação de Bens	100.000,00		
Receitas de Alienação de Investimentos Temporários (X)			
Receitas de Alienação de Investimentos Permanentes (XI)			
Outras Alienações de Bens	100.000,00		
Transferências de Capital	14.245.669,37		16.033.855,53
Convênios	11.159.458,72		2.186.078,40
Outras Transferências de Capital	3.086.210,65		13.847.777,13
Outras Receitas de Capital			
Outras Receitas de Capital Não Primárias (XII)			
Outras Receitas de Capital Primárias			
RECEITAS PRIMÁRIAS DE CAPITAL (EXCETO FONTES RPPS) (XIII) = [VII - (VIII + IX + X + XI + XII)]	14.345.669,37		16.033.855,53
RECEITAS PRIMÁRIAS DE CAPITAL (COM FONTES RPPS) (XIV)			
RECEITAS NÃO PRIMÁRIAS DE CAPITAL (COM FONTES RPPS) (XV)			
RECEITA PRIMÁRIA TOTAL (XVI) = (IV + V + XIII + XIV)	436.027.909,14		373.376.093,07
RECEITA PRIMÁRIA TOTAL (EXCETO FONTES RPPS) (XVII) = (IV + XIII)	436.027.909,14		373.376.093,07

Demonstrativo dos Resultados Primário e Nominal

DESPESAS PRIMÁRIAS	DOTAÇÃO ATUALIZADA	Até o Período					
		DESPESAS EMPENHADAS	DESPESAS LIQUIDADAS	DESPESAS PAGAS (a)	RP PROC PAGOS (b)	RP NÃO PROC	
						LIQUIDADOS	PAGOS (c)
DESPESAS CORRENTES (EXCETO FONTES RPPS) (XVIII)	394.065.398,35	340.057.458,05	333.378.984,15	326.348.743,93	3.015.540,24	10.277.988,49	10.277.988,49
Pessoal e Encargos Sociais	203.538.608,23	173.657.893,57	173.052.430,99	170.194.338,67	2.422.647,81		
Juros e Encargos da Dívida (XIX)	749.560,14	381.190,74	381.190,74	381.190,74			
Outras Despesas Correntes	189.777.229,98	166.018.373,74	159.945.362,42	155.773.214,52	592.892,43	10.277.988,49	10.277.988,49
Transferências Constitucionais e Legais							
Demais Despesas Correntes	189.777.229,98	166.018.373,74	159.945.362,42	155.773.214,52	592.892,43	10.277.988,49	10.277.988,49
DESPESAS PRIMÁRIAS CORRENTES (EXCETO FONTES RPPS) (XX) = (XVIII - XIX)	393.315.838,21	339.676.267,31	332.997.793,41	325.967.553,19	3.015.540,24	10.277.988,49	10.277.988,49
DESPESAS PRIMÁRIAS CORRENTES (COM FONTES RPPS) (XXI)							
DESPESAS NÃO PRIMÁRIAS CORRENTES (COM FONTES RPPS) (XXII)							
DESPESAS DE CAPITAL (EXCETO FONTES RPPS) (XXIII)	74.581.614,97	50.484.010,60	32.890.302,45	32.772.665,60	524.060,00	8.304.436,09	8.270.551,85
Investimentos	71.881.677,52	49.603.650,47	32.009.942,32	31.892.305,47	524.060,00	8.304.436,09	8.270.551,85
Inversões Financeiras							
Concessão de Empréstimos e Financiamentos (XXIV)							
Aquisição de Título de Capital já Integralizado (XXV)							
Aquisição de Título de Crédito (XXVI)							
Demais Inversões Financeiras							
Amortização da Dívida (XXVII)	2.699.937,45	880.360,13	880.360,13	880.360,13			
DESPESAS PRIMÁRIAS DE CAPITAL (EXCETO FONTES RPPS) (XXVIII) = [XXIII - (XXIV + XXV + XXVI + XXVII)]	71.881.677,52	49.603.650,47	32.009.942,32	31.892.305,47	524.060,00	8.304.436,09	8.270.551,85
RESERVA DE CONTINGÊNCIA (XXIX)	719.889,13						
DESPESAS PRIMÁRIAS DE CAPITAL (COM FONTES RPPS) (XXX)							
DESPESAS NÃO PRIMÁRIAS DE CAPITAL (COM FONTES RPPS) (XXXI)							
DESPESA PRIMÁRIA TOTAL (XXXII) = (XX + XXI + XXVIII + XXIX + XXX)	465.917.404,86	389.279.917,78	365.007.735,73	357.859.858,66	3.539.600,24	18.582.424,58	18.548.540,34
DESPESA PRIMÁRIA TOTAL (EXCETO FONTES RPPS) (XXXIII) = (XX + XXVIII + XXIX)	465.917.404,86	389.279.917,78	365.007.735,73	357.859.858,66	3.539.600,24	18.582.424,58	18.548.540,34

RESULTADO PRIMÁRIO (COM RPPS) - Acima da Linha (XXXIV) = [XVIIa - (XXXIIa + XXXIIb + XXXIIc)]	(6.571.906,17)
RESULTADO PRIMÁRIO (SEM RPPS) - Acima da Linha (XXXV) = [XVIIa - (XXXIIa + XXXIIb + XXXIIc)]	(6.571.906,17)

META FISCAL PARA O RESULTADO PRIMÁRIO	VALOR CORRENTE
Meta fixada no Anexo de Metas Fiscais da LDO para o exercício de referência	(14.841.741,11)

Demonstrativo dos Resultados Primário e Nominal

JUROS NOMINAIS	Até o Período	
	VALOR INCORRIDO	
Juros, Encargos e Variações Monetárias Ativos (Exceto RPPS) (XXXVI)	11.217.272,95	
Juros, Encargos e Variações Monetárias Passivos (Exceto RPPS) (XXXVII)	167.925,92	
RESULTADO NOMINAL (SEM RPPS) - Acima da Linha (XXXVIII) = XXXV + (XXXVI - XXXVII)	4.477.440,86	
ABAIXO DA LINHA		
CÁLCULO DO RESULTADO NOMINAL	SALDO	
	Em 31/Dez/ 2022 (a)	Até o Período (b)
DÍVIDA CONSOLIDADA (XXXIX)	18.183.511,93	17.449.674,20
DEDUÇÕES (XL)	93.650.940,60	91.025.337,34
Disponibilidade de Caixa	93.650.940,60	90.994.996,83
Disponibilidade de Caixa Bruta	95.936.258,06	101.853.327,94
(-) Restos a Pagar Processados (XLI)		7.761.538,28
(-) Depósitos Restituíveis e Valores Vinculados	2.285.317,46	3.096.792,83
Demais Haveres Financeiros		30.340,51
DÍVIDA CONSOLIDADA LÍQUIDA (XLII) = (XXXIX - XL)	(75.467.428,67)	(73.575.663,14)
RESULTADO NOMINAL (SEM RPPS) - Abaixo da Linha (XLIII) = (XLIIa - XLIIb)	(1.891.765,53)	

Demonstrativo dos Resultados Primário e Nominal

META FISCAL PARA O RESULTADO NOMINAL	VALOR CORRENTE
Meta fixada no Anexo de Metas Fiscais da LDO para o exercício de referência	(14.841.741,11)
AJUSTE METODOLÓGICO	Até o Período (b)
VARIAÇÃO DO SALDO DE RPP (XLIV) = (XLIa - XLIb)	(7.761.538,28)
RECEITA DE ALIENAÇÃO DE INVESTIMENTOS PERMANENTES (XLV) = (XI)	
VARIAÇÃO CAMBIAL (XLVI)	
VARIAÇÃO DO SALDO DE PRECATÓRIOS INTEGRANTES DA DC (XLVII)	3.636.503,04
VARIAÇÃO DO SALDO DAS DEMAIS OBRIGAÇÕES INTEGRANTES DA DC (XLVIII)	
OUTROS AJUSTES (XLIX)	
RESULTADO NOMINAL (SEM RPPS) AJUSTADO - Abaixo da Linha (L) = [XLIH + (XLIV - XLV + XLVI + XLVII + XLVIII) +/- (XLIX)]	(13.289.806,85)
RESULTADO PRIMÁRIO (SEM RPPS) - Abaixo da Linha (LI) = (L) - (XXXVI - XXXVII)	(24.339.153,88)
INFORMAÇÕES ADICIONAIS	PREVISÃO ORÇAMENTÁRIA
SALDO DE EXERCÍCIOS ANTERIORES	29.784.697,19
Recursos Arrecados em Exercícios Anteriores - RPPS	
Superávit Financeiro Utilizado para Abertura e Reabertura de Créditos Adicionais	29.784.697,19
RESERVA ORÇAMENTÁRIA DO RPPS	



DÍVIDAS

DEMONSTRATIVO DA DÍVIDA FUNDADA INTERNA



PREFEITURA MUNICIPAL DE MANHUAÇU
CONSOLIDADO - MUNICIPIO DE MANHUAÇU - RECEITA CORRENTE LIQUIDA
MINAS GERAIS
18.385.088/0001-72
ANEXO XVI - DEMONSTRATIVO DA DÍVIDA FUNDADA
BALANÇO - EXERCÍCIO DE 2023

Código	Descrição	Saldo Anterior	Movimentação		Saldo Atual
			Inscrição	Baixa	
221110301000	PRECATÓRIOS DE PESSOAL - REGIME ESPECIAL - ANTES DE 05/05/2000	3.636.503,08	303.041,92	2.121.293,44	1.818.251,56
221410100000	CONTRIBUIÇÕES PREVIDENCIÁRIAS - DÉBITO PARCELADO	6.152.066,52	395.790,71	587.094,57	5.960.762,66
221410300000	FGTS - DÉBITO PARCELADO	2.171.067,38		228.661,43	1.942.405,95
221439900001	PARCELAMENTO DE PASEP	3.038.867,51	51.456,57	152.006,56	2.938.317,52
222110298004	B.BRASIL CONTRATO 20/01000-1 - MODERNIZAÇÃO DE GESTÃO	112.227,84	80.369,81	106.355,06	86.242,59
223110701000	PRECATÓRIOS DE CONTAS A PAGAR - REGIME ORDINÁRIO	21.819.018,49		5.546.118,23	16.272.900,26
Total da Dívida :		36.929.750,82	830.659,01	8.741.529,29	29.018.880,54
Total Geral :		36.929.750,82	830.659,01	8.741.529,29	29.018.880,54

DIVIDA FLUTUANTE CONSOLIDADO

RESTOS A PAGAR RAP	2015	Anterior 201	2019	2020	2021	2022	2023	TOTAL
RAP PROCESSADOS	-	233.818,30	29.455,96	241.935,83	48.780,10	64.723,38	7.141.748,85	7.760.462,42
RAP NÃO PROCESSADOS			36.672,98	85.984,75	920.149,96	2.746.543,39	24.036.875,64	27.826.226,72
TOTAL RAP			66.128,94	327.920,58	968.930,06	2.811.266,77	31.178.624,49	35.586.689,14
CONSIGNAÇÕES			-	-	-	-	2.576.883,33	2.576.883,33
DEPOSITOS			-	-	-	-	519.936,37	519.936,37
TOTAL DIVIDA FLUTUANTE			-	-	-	-	3.096.819,70	3.096.819,70
TOTAL GERAL			66.128,94	327.920,58	968.930,06	2.811.266,77	34.275.444,19	38.683.508,84



SAAE

SERVIÇOS AUTÔNOMO DE AGUA E ESGOTO DE MANUAÇU - SAAE						
	1º Quadrimestre 2022	2º Quadrimestre 2022	3º Quadrimestre 2022	1º Quadrimestre 2023	2º Quadrimestre 2023	3º Quadrimestre 2023
Receitas Correntes	1.453.596,58	11.300.971,31	6.906.667,63	7.649.165,72	8.122.850,87	7.944.213,51
Receitas Patrimonial	14.923,26	145.401,86	72.533,00	86.513,27	100.320,26	200.457,51
Receita de Serviços	1.388.487,11	10.739.169,56	6.607.202,00	7.357.297,92	7.591.479,20	7.479.785,03
Outras Receitas Correntes	50.186,21	520.545,71	267.950,54	269.992,99	484.966,69	220.066,78
Dedução Restituição Receitas de Serviços	-	104.145,82	41.017,91	64.638,46	53.915,28	96.495,81
Corrente Intraorçamentária	-	-	-	-	-	140.400,00
Receita de Capital	-	-	-	-	-	-
Alienação de Bens	-	-				-
Outras Receitas de Capital	-	-				
Total	1.453.596,58	11.300.971,31	6.906.667,63	7.649.165,72	8.122.850,87	7.944.213,51
Despesas Correntes Empenhadas	1.455.263,72	9.398.457,27	8.386.332,31	4.734.382,61	1.972.523,20	12.787.387,47
Pessoal e Encargos Sociais	780.844,29	4.951.357,75	4.571.701,86	2.653.725,10	1.019.201,24	7.356.277,00
Juros e Encargos da dívida	-	-				
Outras Despesas Correntes	674.419,43	4.447.099,52	3.814.630,45	2.080.657,51	953.321,96	5.431.110,47
Despesas de Capital Empenhadas	3.450,23	298.156,87	399.942,14	92.926,00	255.071,00	138.918,22
Investimentos	3.450,23	298.156,87	399.942,14	92.926,00	255.071,00	138.918,22
Inversões Financeiras	-	-				
Amortização da Dívida	-	-				
Reserva de Contingência	-	-				
Total	1.458.713,95	9.696.614,14	8.786.274,45	4.827.308,61	2.227.594,20	12.926.305,69
Restos a Pagar Processados						843.892,70
Restos a Pagar Não Processados						673.842,34
Total Restos a Pagar						1.517.735,04
SALDO DE BANCO EM 31/12/2023						5.679.347,13



SAMAL

SERVIÇOS AUTÔNOMO DE LIMPEZA PÚBLICA DE MANUAÇU - SAMAL

	1º Quadrimestre 2022	2º Quadrimestre 2022	3º Quadrimestre 2022	1º Quadrimestre 2023	2º Quadrimestre 2023	3º Quadrimestre 2023
Receitas Correntes	3.911.759,19	4.216.622,99	5.540.887,26	4.039.314,88	4.849.949,53	6.656.331,97
Receitas Patrimonial	1.589,19	2.863,18	3.313,07	1.095,31	2.052,84	2.238,47
Transferência da Prefeitura	3.910.170,00	4.213.759,81	5.537.574,19	4.038.219,57	4.847.896,69	6.654.093,50
Receita de Capital	-	-				
Alienação de Bens						
Outras Receitas de Capital						
Total	3.911.759,19	4.216.622,99	5.540.887,26	4.039.314,88	4.849.949,53	6.656.331,97
Despesas Correntes Empenhadas	4.259.130,59	4.068.472,72	4.958.109,04	4.054.563,43	4.831.276,63	6.230.990,33
Pessoal e Encargos Sociais	2.483.485,92	3.004.609,09	3.284.707,80	2.172.081,98	3.068.028,23	4.213.643,51
Juros e Encargos da Dívida	-	-				
Outras Despesas Correntes	1.775.644,67	1.063.863,63	1.673.401,24	1.882.481,45	1.763.248,40	2.017.346,82
Despesas de Capital Empenhadas	326.490,00	7.095,00	-	8.594,00	12.663,00	602.796,60
Investimentos	326.490,00	7.095,00	-	8.594,00	12.663,00	602.796,60
Inversões Financeiras	-	-				
Amortização da Dívida	-	-				
Reserva de Contingência	-	-				
TOTAL	4.585.620,59	4.075.567,72	4.958.109,04	4.063.157,43	4.843.939,63	6.833.786,93
Restos a Pagar Processados						6.128,22
Restos a Pagar Não Processados						238.001,07
Total Restos a Pagar						244.129,29
SALDO DE BANCO EM 31/12/2023						61.088,90



BANCOS

		DEMONSTRAÇÃO DE SALDOS	
NUMERÁRIO EM COFRE:			-
TOTAL SALDO CONTA MOVIMENTO:			511,00
TOTAL SALDO CONTA VINCULADA:			80.641.403,10
TOTAL SALDO APLICAÇÃO FINANCEIRA:			14.763.819,15
TOTAL DOS SALDOS:			95.405.733,25
Saúde			
Recursos Próprios Saúde			1.680.518,14
Recursos Vinculados Saúde			46.656.408,95
Total			48.336.927,09
Assistencia Social			
Recursos Vinculados			535.833,55
Fundo de Assistencia Social			580.232,99
FIA			206.965,79
TOTAL			1.323.032,33
Educação			
Recursos Proprios			55.874,40
Recurso de Transferencias do FNDE			6.412.430,57
Recurso de Transferencias do Estado			1.892.319,34
Convênio Aquisição de Veiculos			1.593.671,32
TOTAL			9.954.295,63
DEMAIS			
Recursos Vinculados			22.763.540,59
Recursos Próprios			13.027.937,61
TOTAL			35.791.478,20

Obrigado !