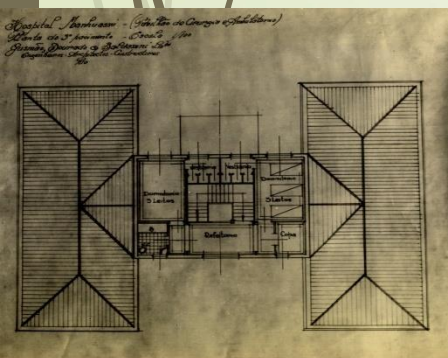




HOSPITAL CÉSAR LEITE

96 Anos cuidando da nossa saúde

“Divinum opus sedare dolorem est”





HOSPITAL CÉSAR LEITE



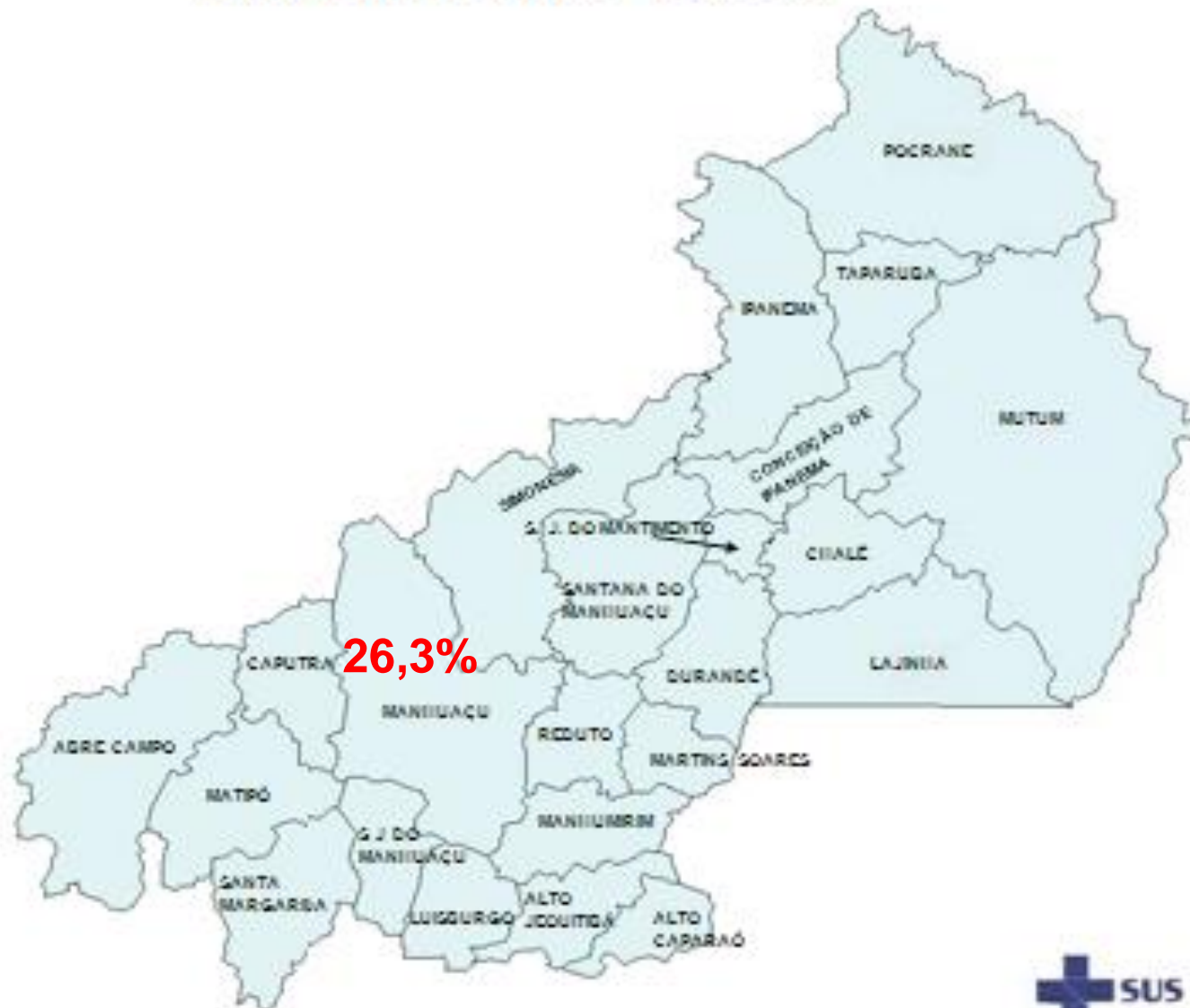
**Associação Civil de
Direito PRIVADO sem
fins lucrativos.**

MAPA DE LEITOS HCL EM 2023 - 268 LEITOS

INTERNAÇÕES – 222				AMBULATORIAIS - 46			
SUS		PARTICULAR/ CONVÊNIOS		SUS		PARTICULAR/ CONVÊNIOS	
LEITOS	ESPECIALIDADE	LEITOS	TIPOLOGIA	LEITOS	ESPECIALIDADE	LEITOS	TIPOLOGIA
19	UTI adulto	01	UTI adulto	08	Centro Obstétrico	10	Pronto Atendimento
04	UTI Neonatal	07	UTI Neonatal			03	Hemodinâmica
21	Maternidade	02	Neonatologia	06	U/E Pediátricos		
10	Pediatria	20	Apartamentos	12	U/E Adultos		
15	Clínica Médica	33	Enfermarias	03	U/E Sala Vermelha		
12	Neuro			04	U/E Sala Laranja		
24	Clínica Cirúrgica						
04	U.C.I. Convencional			33	71,7%	13	28,3%
21	Ortopedia						
02	U.C.I. Canguru			60% SUS PARA TER CERTIDÃO CEBAS DE FILANTROPIA PORTARIA 134, 25/01/2019			
27	Enf. Retaguarda						
159	71,6%	63	28,4%				

REGIÃO DE SAÚDE DE MANHUAÇU

MICRORREGIÃO DE MANHUAÇU – PDR/MG-2011



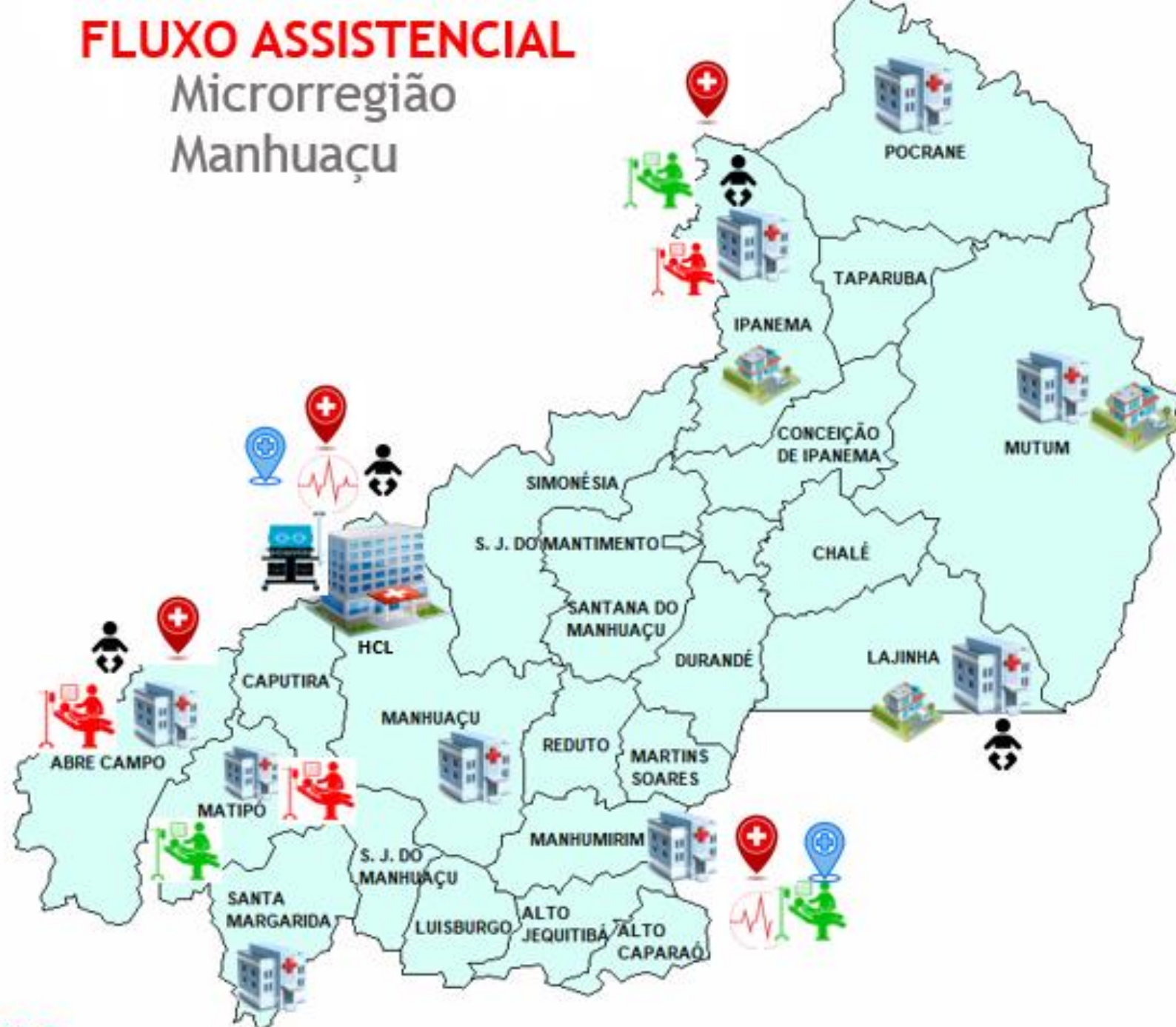
População:
348.764 habitantes



FLUXO ASSISTENCIAL

Microrregião

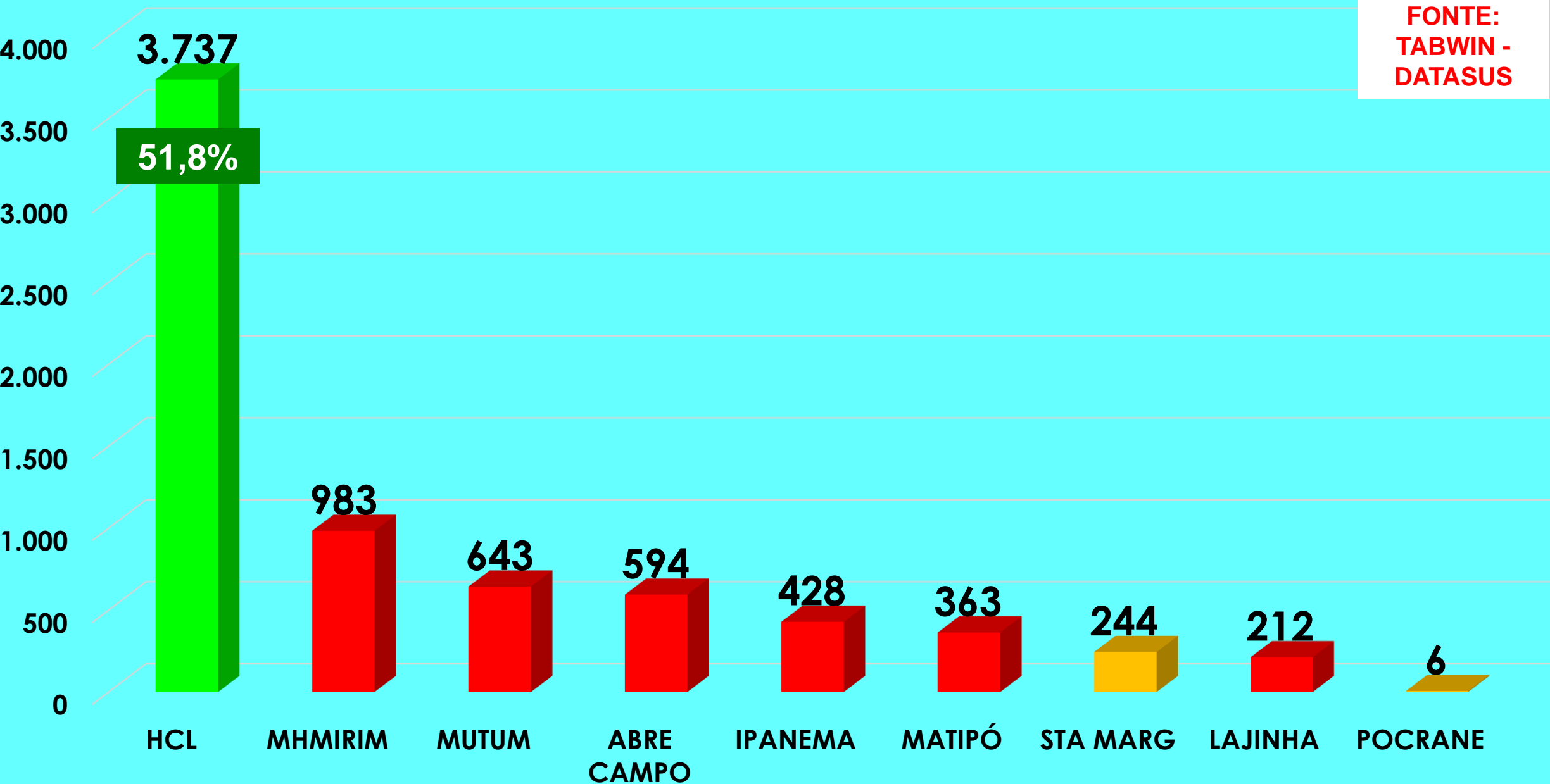
Manhuaçu



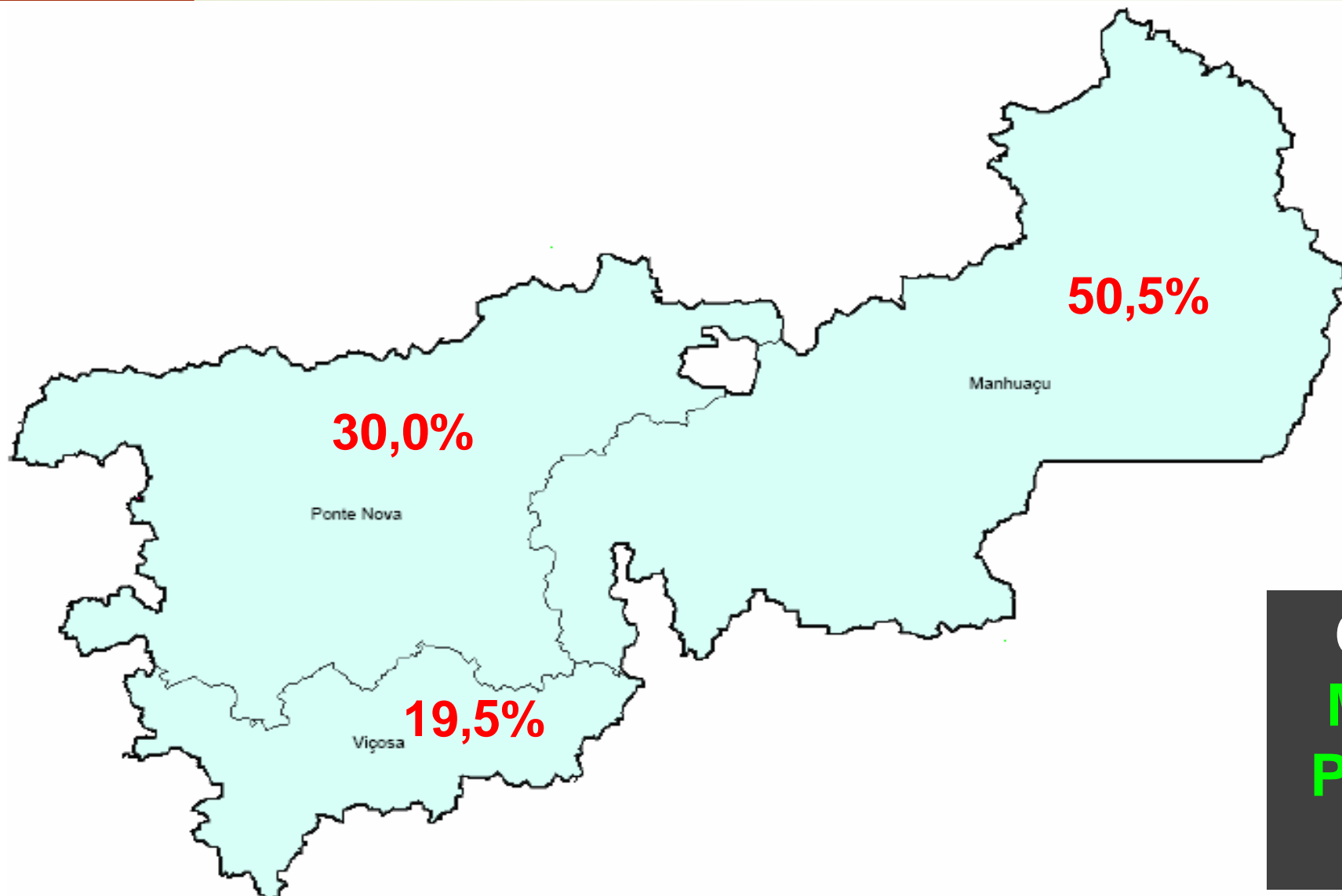
- PAR)

INTERNAÇÕES SUS NA RS DE MANHUAÇU – JAN/ABR 2023

FONTE:
TABWIN -
DATASUS



REGIÃO AMPLIADA DE SAÚDE LESTE DO SUL

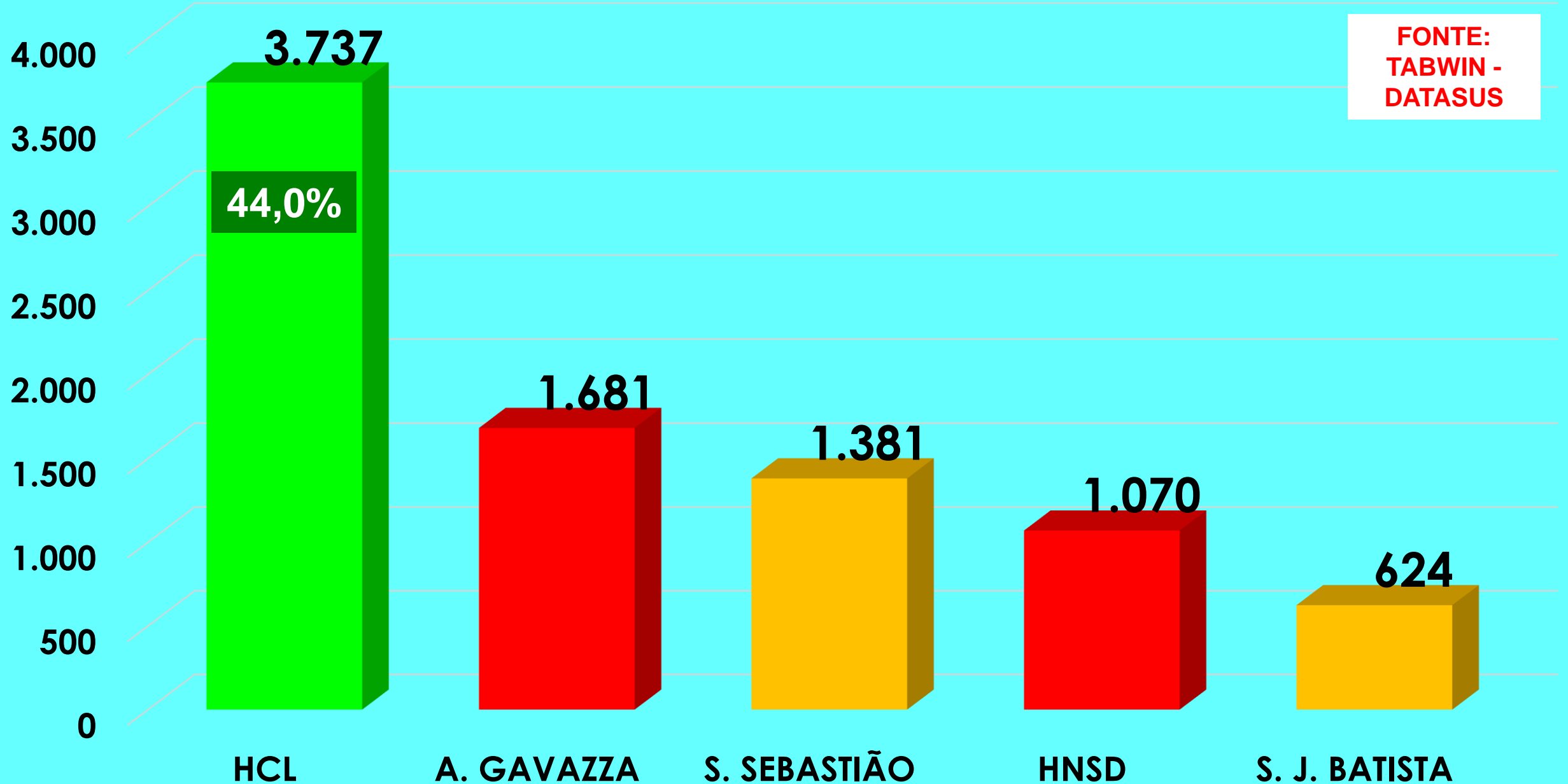


População:
690.504 habitantes

Composta pelas RS:
Manhuaçu – 348.764;
Ponte Nova – 207.331;
Viçosa – 134.409.

FONTE: IBGE 2022

INTERNAÇÕES SUS NA RAS LESTE DO SUL - JAN-ABR 2023



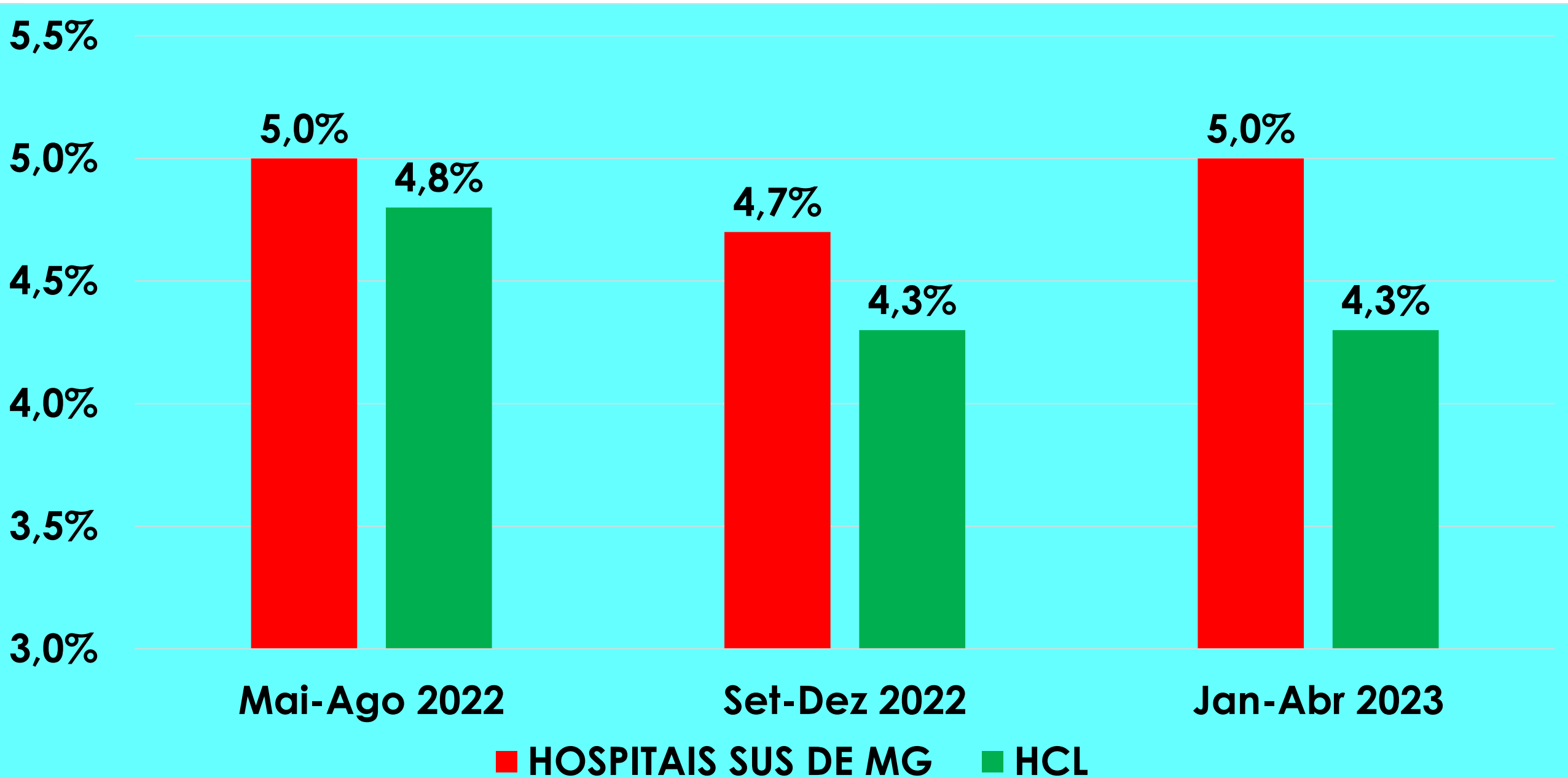
O HCL é o **23^o** Hospital (**467**)
em internações SUS em **MG**
em 2023 (jan-abr).

DOS **22** PRIMEIROS, **10** SÃO DE BH (DATASUS – JAN / ABR)

DOS **22** PRIMEIROS, **08** SÃO PÚBLICOS (DATASUS – JAN / ABR)

Manhuaçu é a **39^a** cidade de MG em população (IBGE 2022)

TAXA DE ÓBITOS DE HOSPITAIS COM UTI SUS MG




CONVÊNIOS COM INSTITUIÇÕES FILANTRÓPICAS

FEDERAL, ESTADUAL e MUNICIPAL

- Os governos criam políticas, instrumentos, legislações, através das quais autorizam o repasse dos recursos financeiros às instituições filantrópicas, de acordo com o perfil e o tipo/volume de serviço ofertado à sociedade;
- Parlamentares, direcionam seus recursos para instituições, de acordo com sua livre escolha, sendo que no mínimo 50% do mesmo é obrigatoriamente direcionado para a Saúde;
- Em ambos os casos, são firmados termos de convênios, compromisso, colaboração, fomento, dentre outros, conforme o objeto da origem do recurso, com criação e aprovação de Plano de Trabalho para a execução do recurso financeiro.
- Estes recursos se dividem em 2 grandes grupos: CUSTEIO E INVESTIMENTO.

RECURSOS FEDERAIS INDICADOS

PARLAMENTAR / PORTARIA	VALOR	OBJETO	DATA PG FMS/MÇU	HCL RECEBEU
Portaria 443, 03/04/2023	R\$ 608.318,38	OPME URG/EMERG	28/04/2023	----
Tiago Mitraud - Liberta MG	R\$ 1.186,007,00	Equipamentos	----	----
TOTAL	R\$ 1.794.325,38			



PARLAMENTAR	VALOR	OBJETO	DATA PG FMS/MÇU	HCL RECEBEU
Subtenente Gonzaga (ex-deputado)	R\$ 3.900.000,00	Custeio (Obra 24 leitos)	----	----



RECURSOS FEDERAIS INDICADOS

PARLAMENTAR / PORTARIA	VALOR	OBJETO	DATA PG FMS/MÇU	HCL RECEBEU
Portaria 443, 03/04/23	R\$ 1.800.000,00	Custeio	28/04/2023	----
Hercílio Coelho Diniz	R\$ 800.000,00	Custeio	09/05/2023	----
Padre João	R\$ 100.000,00	Custeio	06/06/2023	----
Mário Heringer	R\$ 400.000,00	Custeio	09/06/2023	----
Padre João	R\$ 261.250,00	Custeio	----	----
TOTAL	R\$ 3.361.250,00			

CONVÊNIOS FEDERAIS VIGENTES

LEGISLAÇÃO	DATA	PARLAMENTAR	VALOR	OBJETO	EXECUTADO	A EXECUTAR
Portaria nº 742	20/09/2022	Fábio Ramalho	R\$ 1.000.000,00	MAC	R\$ 157.084,03	R\$ 842.915,97
Convênio 929973 /2022	02/06/2023	Subtenente Gonzaga	R\$ 224.337,00	Equipamentos	R\$	R\$ 371.473,46 (1ª parcela)
	02/06/2023	Mário Heringer	R\$ 512.333,00	Equipamentos	R\$	
		TOTAL	R\$ 1.736.670,00		R\$ 157.084,03	R\$ 1.214.389,43

RECURSOS ESTADUAIS INDICADOS

PARLAMENTAR/ RESOLUÇÃO	VALOR	OBJETO	DATA PG FMS/MÇU	HCL RECEBEU
Resolução 8591/2023 – UTI e Alta Complexidade	R\$ 216.199,79	Complementação de PPI – UTI e Amb/Hosp	20/04/2023	----
CAGEP	R\$ 80.000,00	Custeio	05/06/2023	----
Custeio UTI Neonatal	R\$ 85.410,00	Custeio	05/06/2023	----
João Magalhães	R\$ 1.000.000,00	Custeio	26/06/2023	----
Ana Paula Siqueira	R\$ 160.000,00	Equipamentos	----	----
Macaé Evaristo	R\$ 140.460,00	Ap. de Anestesia	----	----
Adriano Alvarenga	R\$ 167.871,00	Foco cirúrgico	----	----
TOTAL	R\$ 1.849.940,79			

CONVÊNIOS ESTADUAIS VIGENTES

LEGISLAÇÃO	DATA	ORIGEM	VALOR	OBJETO	EXECUTADO	A EXECUTAR
Resolução 6.898 - 13/11/2019	20/10/2020	SES/MG	R\$ 50.000,00	Posto de Coleta de Leite Humano	R\$	R\$ 50.000,00
Resolução 7.559 - 17/06/2021	20/09/2022	SES/MG / João Magalhães	R\$ 1.000.000,00	Custeio	R\$ 591.576,26	R\$ 408.423,74
Resolução 7.725 22/09/2021	02/03/2022	SES/MG Rede Cegonha	R\$ 200.129,16	Custeio Reforma Centro Obstétrico	R\$ 49.239,46	R\$ 150.889,70
Resolução 8.500/2022	28/03/2023	SES/MG Opera +	R\$ 473.021,80	1º Quad. Cirurgias eletivas	R\$ 320.150,67	R\$ 152.871,13

CONVÊNIOS ESTADUAIS VIGENTES

PORTARIA	DATA	ORIGEM	VALOR	OBJETO	EXECUTADO	A EXECUTAR
Resolução 7.925 10/12/2021	10/05/2022	SES/MG Otimiza SUS	R\$ 729.433,51	Implantação do DRG – 1ª parcela	R\$	R\$ 729.433,51
Resolução 7.925/2021	23/02/2023	SES/MG	R\$ 49.800,00	Gestão de Custos	R\$	R\$ 49.800,00
Resolução 7.796 21/10/2021	10/05/2022	SES/MG	R\$ 75.471,72	NHE	R\$ 66.017,78	R\$ 9.453,94
Resolução 8461/2022	10/05/2022	SES/MG	R\$ 75.472,00	NHE	R\$ 26.859,05	R\$ 48.612,95
Resolução 8668/2023	22/06/2023	SES/MG	R\$ 119.902,35 Opera +	3º Quad. Cirurgias eletivas	R\$	R\$ 119.902,35

CONVÊNIOS ESTADUAIS VIGENTES

PORTARIA	DATA	ORIGEM	VALOR	OBJETO	EXECUTADO	A EXECUTAR
Pro-Hosp - Resolução 7.613/2021	2021	SES/MG	R\$ 972.832,97	Plantão Médico	R\$ 652.832,97	R\$
				Pintura	R\$	R\$ 320.000,00
		TOTAL	R\$ 3.746.063,51		R\$ 1.706.676,19	R\$ 2.039.387,32

CONVÊNIO ESTADUAL HEMODINÂMICA

RECURSO SES	CONTRAPARTIDA HCL	TOTAL
R\$ 2.751.198,45 73%	R\$ 1.017.566,55 27%	R\$ 3.768.765,00

ESTE RECURSO AINDA NÃO ESTÁ NO CAIXA DO HCL

7.282 PROCEDIMENTOS REALIZADOS ATÉ 12/07/2023

VALORA MINAS

LEGISLAÇÃO	DATA	QUADRIMESTRE	VALOR	OBJETO	EXECUTADO	A EXECUTAR
Resolução SES/MG 7.826	26/05/2022	2º - 2022	R\$ 2.174.250,20	Consultoria em Acreditação e Administrativa	R\$ 2.098.250,20	R\$ 76.000,00
Resolução SES/MG 7.826	10/10/2022	3º - 2022	R\$ 2.174.250,20	Consultoria em Acreditação e Administrativa	R\$ 1.974.250,20	R\$ 200.000,00
Resolução SES/MG 7.826	02/06/2022	2º - 2023	R\$ 2.609.100,24	Plantão Médico e Folha de Pagamento	R\$ 819.163,02	R\$ 1.770.129,65
					TOTAL	R\$ 2.046.129,65

CONVÊNIOS MUNICIPAIS VIGENTES

LEGISLAÇÃO	DATA	ORIGEM	VALOR	OBJETO	EXECUTADO	A EXECUTAR
Lei municipal nº 4.266, de 22/08/2022	24/08/2022	Prefeitura de Manhuaçu	R\$ 300.359,00	Custeio – Reforma URG/EMERG	R\$ 236.700,19	R\$ 63.658,81
Convênio SMS 03/2020	17/12/2020	Prefeitura de Manhuaçu*	R\$ 2.000.000,00	Obras do anexo (esquadrias e subestação de energia)	R\$	R\$ 2.000.000,00
Convênio SMS 04/2020	22/12/2020	Prefeitura de Manhuaçu*	R\$ 1.200.000,00	Obras do anexo (esquadrias) e elevatória para ETE HCL e LAC SUS)*	R\$ 564.635,28	R\$ 635.364,72
		TOTAL	R\$ 3.500.359,00		R\$ 798.347,47	R\$ 2.699.023,53

EMENDAS IMPOSITIVAS INDICADAS

VEREADOR	VALOR	OBJETO	RECEBIDO
Antônio Carlos Berçot Afonso	R\$ 50.000,00	CUSTEIO (aquisição de insumos)	R\$
Gilmar de Paula Cabral	R\$ 134.116,02		R\$
João Gonçalves Linhares Júnior	R\$ 50.000,00		R\$
Kelson Santana dos Santos	R\$ 10.000,00		R\$
Rodrigo Júlio dos Santos	R\$ 11.308,01		R\$
Rose Mary Miranda D. Cata Preta	R\$ 44.116,02		R\$
Allan José Quintão	R\$ 20.000,00	Televisores, poltronas reclináveis e cadeiras de banho para URG/EMERG	R\$
Gilson César da Costa	R\$ 20.000,00		R\$
José Eugênio de Araújo Teixeira	R\$ 31.400,00		R\$
Jânio Garcia Mendes	R\$ 47.000,00	Reforma da área do PCLH	R\$
Mariley do Carmo Batista Lopes	R\$ 100.000,00	Reforma da URG/EMERG	R\$
TOTAL	R\$ 517.940,05		R\$

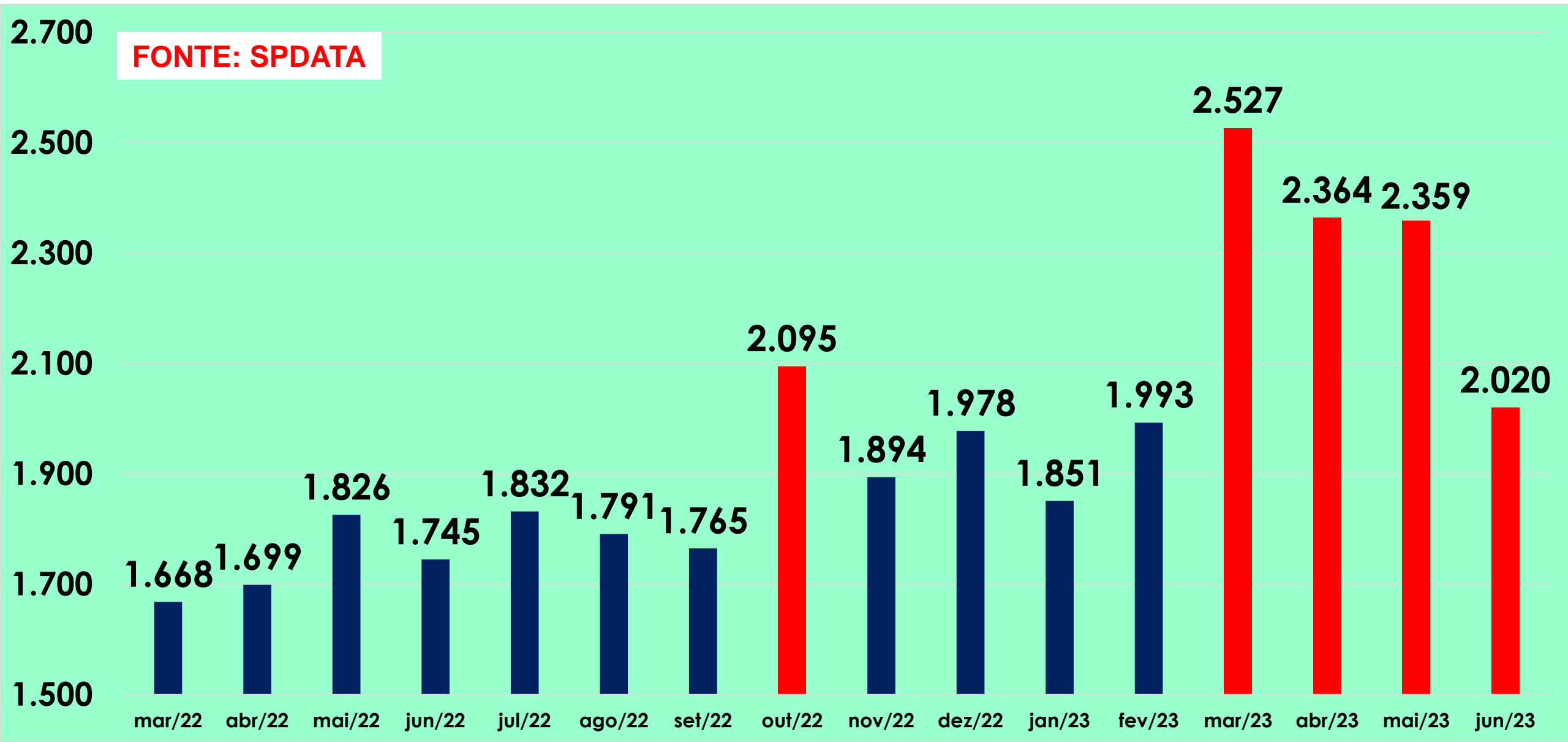
MUNICÍPIOS CONTRIBUENTES COM A URG/EMERG

MUNICÍPIO	VALOR MENSAL	1ª PARCELA	PARCELAS PAGAS	TOTAL RECEBIDO	VIGÊNCIA
CHALÉ	R\$ 5.200,00	MAI/2022	14	R\$ 72.800,00	Abr/2025
CAPUTIRA	R\$ 15.000,00	JUN/2022	14	R\$ 210.000,00	Mai/2023
MANHUAÇU	R\$ 600.000,00	JUL/2022	11	R\$ 6.600.000,00	Jun/2023
DURANDÉ	R\$ 12.100,00	FEV/2023	2	R\$ 24.200,00	Jan/2025
SÃO JOÃO DO MÇU	R\$ 14.500,00	FEV/2023	5	R\$ 72.500,00	Jan/2024
SANTANA DO MÇU	R\$ 9.000,00	MAR/2023	4	R\$ 36.000,00	Fev/2025

DOS 23 MUNICÍPIOS, APENAS 05 CONTRIBUEM ATUALMENTE.

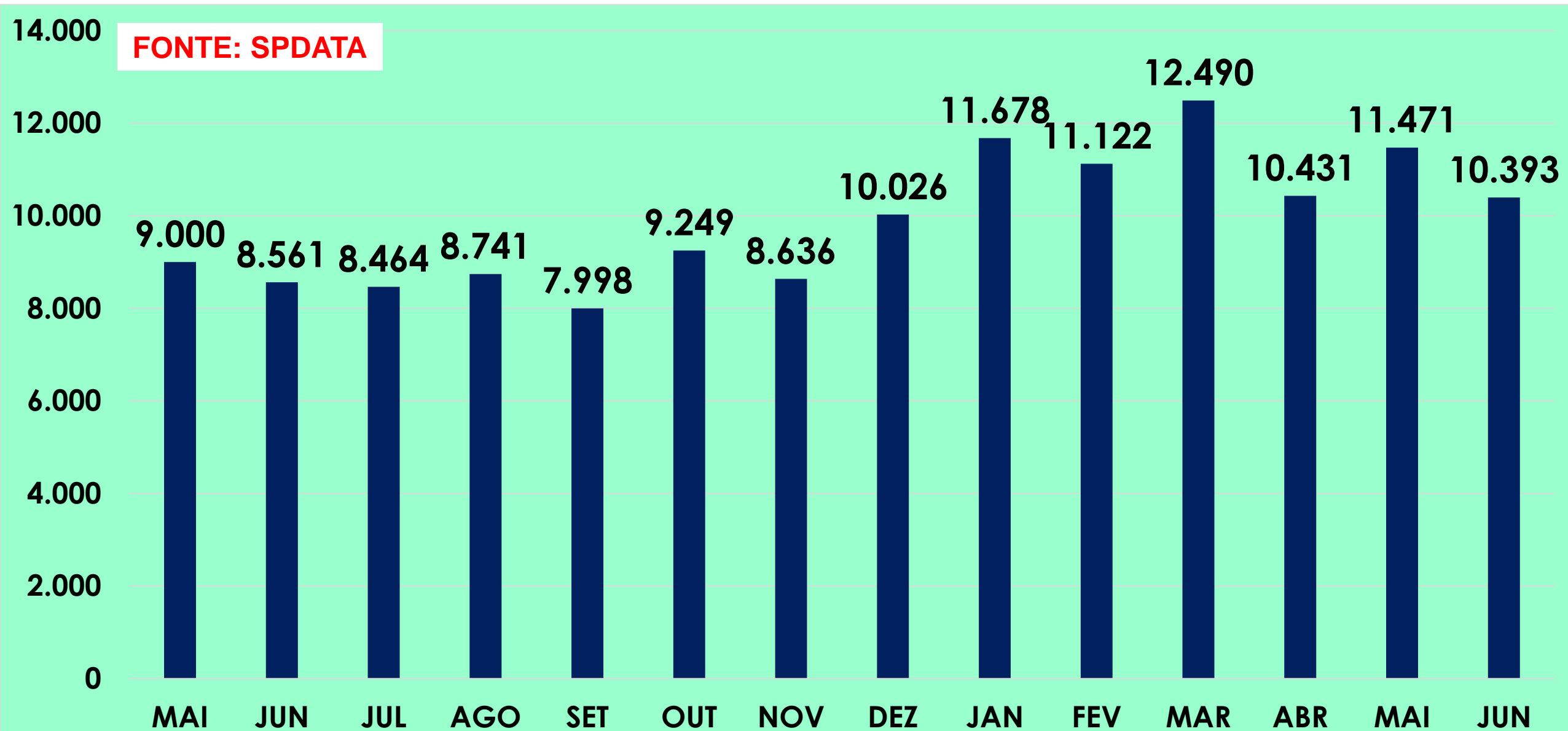
ATENDIMENTOS MENSAIS NO SERVIÇO DE URGÊNCIA E EMERGÊNCIA DO HCL

FONTE: SPDATA



PROCEDIMENTOS MENSAIS NO SERVIÇO DE URGÊNCIA E EMERGÊNCIA DO HCL

FONTE: SPDATA



SERVIÇO DE URGÊNCIA E EMERGÊNCIA DO HCL

PACIENTES ATENDIDOS - 21/02/22 a 30/06/23

30.857

MÉDIA DO ÚLTIMO QUADRIMESTRE

2.318/mês - 77,3/dia

PROCEDIMENTOS REALIZADOS - 21/02/22 a 30/06/23

154.860

MÉDIA DO ÚLTIMO QUADRIMESTRE

11.196/mês – 373,2/dia

ATENDIMENTOS POR MUNICÍPIO – URG/EMERG HCL

	MUNICÍPIO	ATENDIMENTOS	%
1	MANHUAÇU	20.642	64,79%
2	REDUTO	2.503	7,86%
3	CAPUTIRA	1.063	3,34%
4	SIMONÉSIA	892	2,80%
5	SÃO JOÃO DO MANHUAÇU	766	2,40%
6	MARTINS SOARES	634	1,99%
7	SANTANA DO MANHUAÇU	538	1,69%
8	LUISBURGO	507	1,59%
9	MATIPÓ	421	1,32%
10	LAJINHA	419	1,32%
11	DURANDÉ	412	1,29%
12	IPANEMA	351	1,10%
13	MANHUMIRIM	336	1,05%
14	CHALÉ	334	1,05%
15	MUTUM	267	0,84%
16	SÃO JOSÉ DO MANTIMENTO	225	0,71%
17	SANTA MARGARIDA	189	0,59%
18	ALTO JEQUITIBÁ	147	0,46%
19	ABRE CAMPO	129	0,40%
20	POCRANE	125	0,39%
21	CONCEIÇÃO DE IPANEMA	117	0,37%
22	IÚNA/ES	72	0,23%
23	ALTO CAPARAÓ	71	0,22%
24	TAPARUBA	61	0,19%
25	PEDRA BONITA	44	0,14%
26	BELO HORIZONTE	38	0,12%
27	IBATIBA/ES	28	0,09%
28	ESPERA FELIZ	27	0,08%

ATENDIMENTOS POR ESTADO – URG/EMERG HCL

	ESTADO	ATENDIMENTOS	%
1	MINAS GERAIS	31.573	99,1
2	ESPÍRITO SANTO	186	0,58
3	RIO DE JANEIRO	34	0,11
4	SÃO PAULO	28	0,09
5	BAHIA	10	0,03
6	DISTRITO FEDERAL	8	0,03
7	MARANHÃO	3	0,01
8	PERNAMBUCO	3	0,01
9	SANTA CATARINA	3	0,01
10	GOIÁS	2	0,01
11	PARANÁ	2	0,00
12	AMAPÁ	1	0,00
13	MATO GROSSO DO SUL	1	0,00
14	PARÁ	1	0,00
15	PIAUI	1	0,00
16	RIO GRANDE DO NORTE	1	0,00
17	RIO GRANDE DO SUL	1	0,00
	TOTAL	31.858	

FONTE:
SPDATA

Pacientes de **180** Municípios e **17** Estados foram atendidos na **URG/EMERG** do **HCL**, de 22/02/22 a 30/06/23.

SERVIÇO DE URGÊNCIA E EMERGÊNCIA DO HCL

01/02/2023 A 30/06/2023

ATENDIMENTOS AVALIADOS

10.450

SAMU

1.276 → 12,2%

BOMBEIRO

24 → 0,2%

AMBULÂNCIA BRANCA

952 → 9,1%

OUTROS VEÍCULOS

8.171 → 78,4%

CLASSIFICAÇÃO DE RISCO

VERMELHO	82	0,8%
LARANJA	1.975	19,6%
AMARELO	2.604	25,8%
VERDE	4.448	44,1%
AZUL	982	9,7%

REGULADO

1.290

NÃO REGULADO

9.143

PLANTÃO DIA

6.887

PLANTÃO NOITE

3.563

FONTE: COORDENAÇÃO DO
SERVIÇO DE URG/EMERG HCL

SERVIÇO DE URGÊNCIA E EMERGÊNCIA DO HCL

1º SEMESTRE DE 2023

PACIENTES ATENDIDOS

13.114

PACIENTES TRANSFERIDOS PARA OUTROS HOSPITAIS

69

0,53%

PACIENTES COM TENTATIVA DE TRANSFERÊNCIA SEM SUCESSO

87

0,66%

CIDADE DESTINO

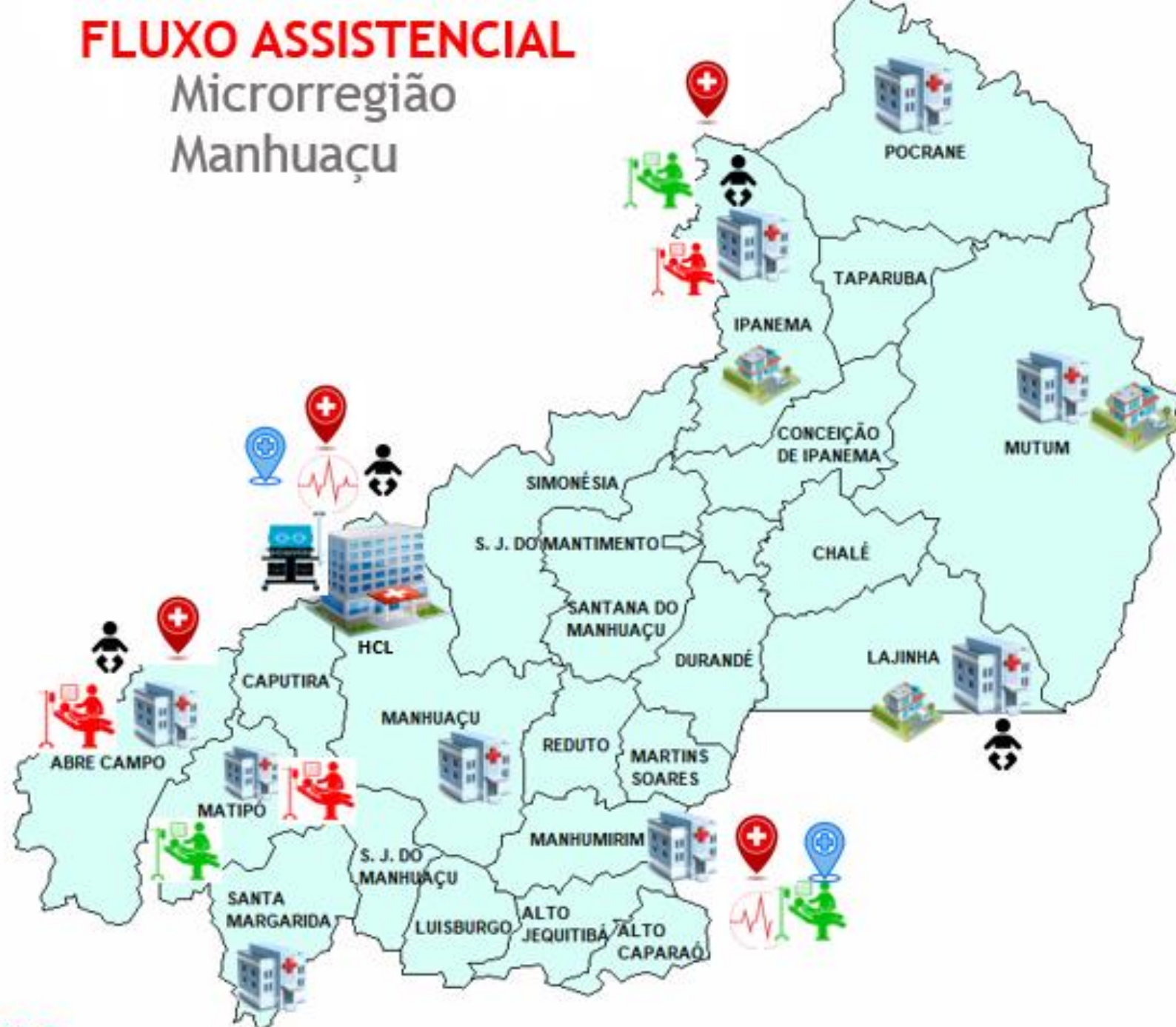
Muriae	14	20,3%
Ponte Nova	12	17,4%
Uberlândia	7	10,1%
Manhumirim	6	8,7%
Viçosa	6	8,7%
Belo Horizonte	4	5,8%
Juiz de Fora	4	5,8%
Oliveira	3	4,3%
Carangola	3	4,3%
Matipó	3	4,3%
Ipatinga	2	2,9%
Abre Campo	2	2,9%
Outros	3	4,3%
TOTAL	69	

FONTE: NIR DO HCL

FLUXO ASSISTENCIAL

Microrregião

Manhuaçu



- PAR)

ORTOPEDIA HCL – 1º SEMESTRE DE 2023

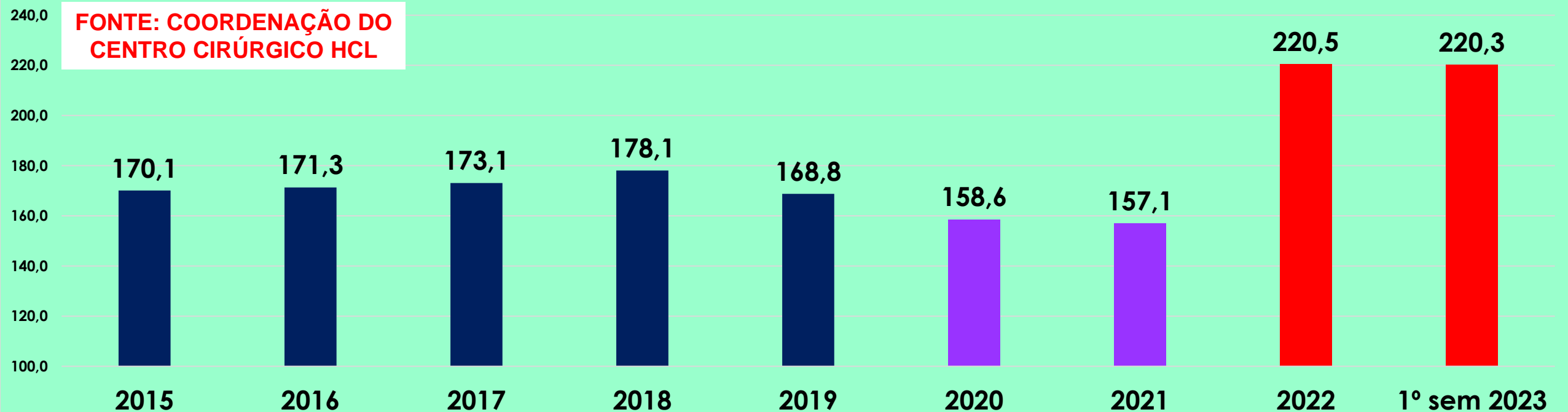
1.322 CIRURGIAS REALIZADAS (220,3/mês);

1.106 CIRURGIAS SUS → 83,7%;

MÉDIA DE CIRURGIAS SUS → 184,3/mês ou 6,1/dia;

MÉDIA MENSAL DE CIRURGIAS DE ORTOPEDIA - HCL

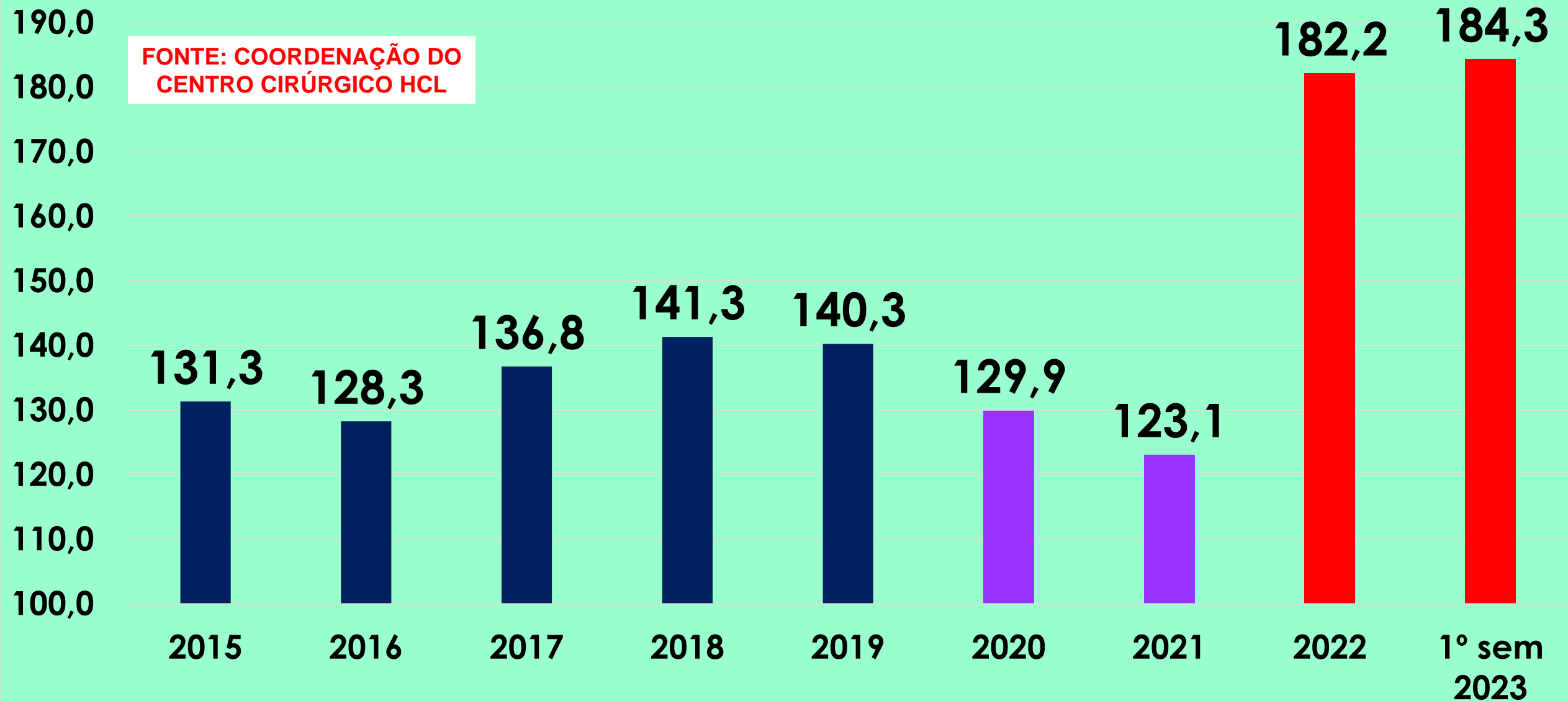
FONTE: COORDENAÇÃO DO
CENTRO CIRÚRGICO HCL



ORTOPEDIA HCL – 1º SEMESTRE DE 2023

MÉDIA MENSAL DE CIRURGIAS **SUS** DE ORTOPEDIA - HCL

FONTE: COORDENAÇÃO DO
CENTRO CIRÚRGICO HCL



ORTOPEDIA HCL – 1º SEMESTRE DE 2023

TEMPO MÉDIO DE PERMANÊNCIA

	URGÊNCIA E EMERGÊNCIA			ENFERMARIA HCL			
	INTERNAÇÕES	PERMANÊNCIA	MÉDIA	INTERNAÇÕES	PERMANÊNCIA	MÉDIA	TOTAL
JAN	1	1	1,0	135	711	5,3	6,3
FEV	4	20	5,0	133	619	4,7	9,7
MAR	3	4	1,3	182	817	4,5	5,8
ABR	10	19	1,9	184	784	4,3	6,2
MAI	4	4	1,0	203	1.051	5,2	6,2
JUN	1	1	1,0	199	822	4,1	5,1
TOTAL	23	49	1,9	1.036	4.804	4,7	6,6

adm - 09:30:46 (60555334)

Chat susfacil, para sua maior seguranca, essa conversa sera gravada.
Aguardando que o Operador atenda ao Chat.

adm - 09:32:14 (60555342)

Chat Atendido. 17/05/2023.

jboscolo.pn - 09:38:50 (60555398)

Oi Paulo César, muito bom dia!!

jboscolo.pn - 09:38:58 (60555400)

Tudo joia

jboscolo.pn - 09:39:19 (60555411)

Estes laudos de Ortopedia vocês estão de brincadeira, né???

jboscolo.pn - 09:39:37 (60555418)

Você acha que há vaga SUS em algum serviço??

jboscolo.pn - 09:39:55 (60555424)

Vocês precisam desenhar o acesso aí mesmo. OK

jboscolo.pn - 09:44:53 (60555471)

Sinto muito. Mas não há vagas.

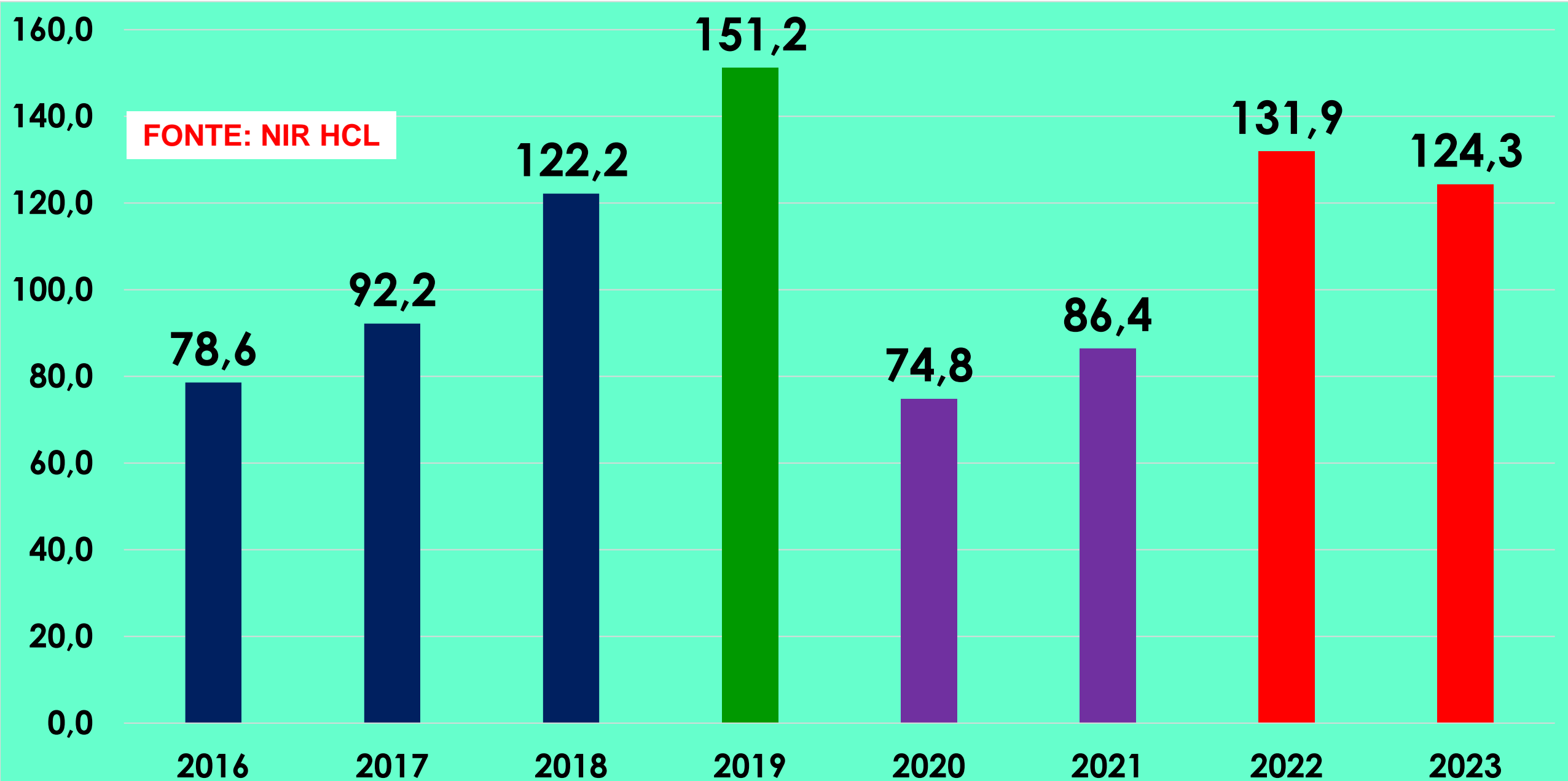
jboscolo.pn - 09:45:17 (60555476)

Processo de busca é contínuo. Mas a demanda é gigantesca

Chat foi finalizado.

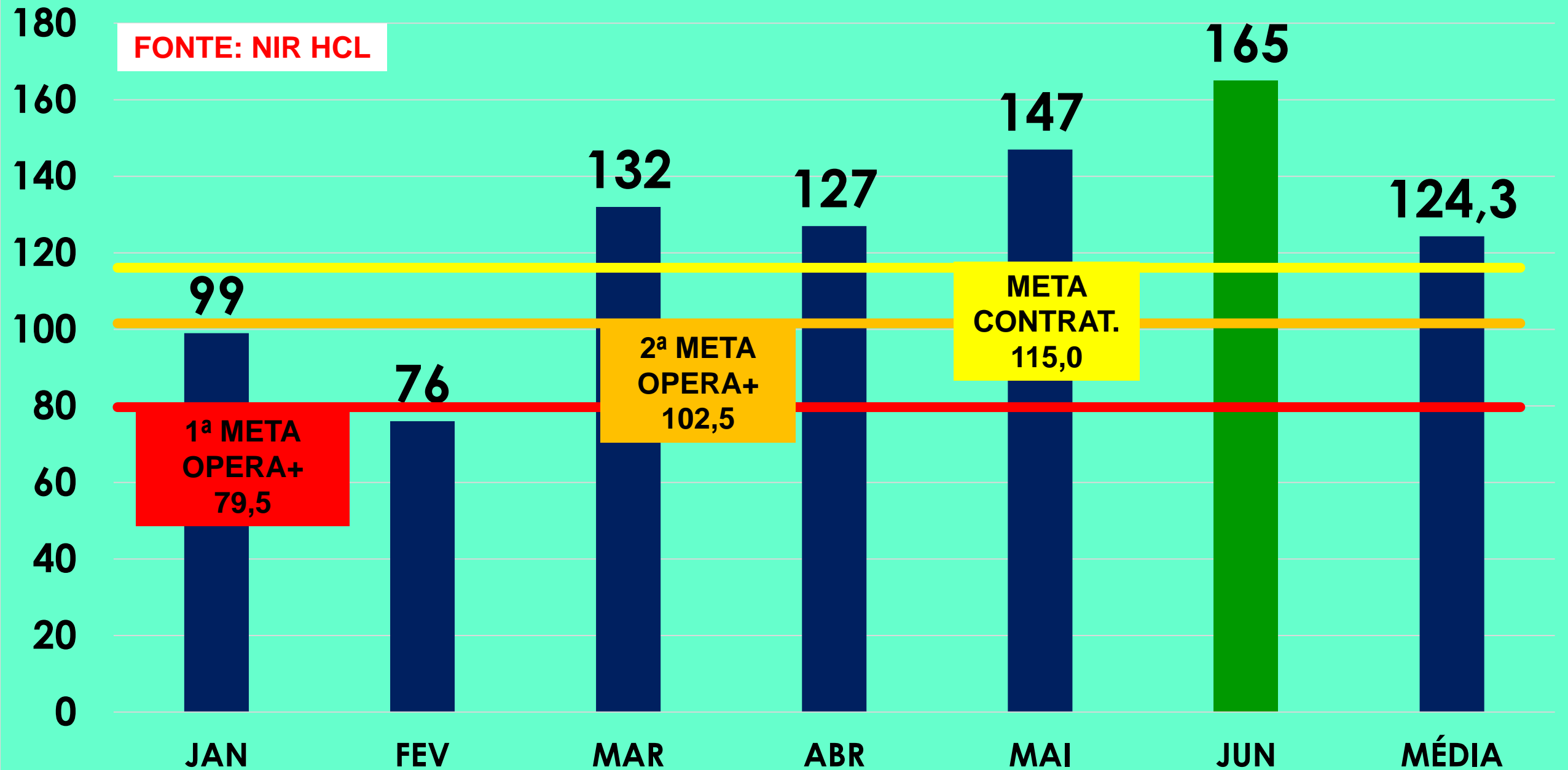
CIRURGIAS ELETIVAS SUS HCL – MÉDIA MENSAL

FONTE: NIR HCL



CIRURGIAS ELETIVAS SUS HCL - 2023

FONTE: NIR HCL



MÉDICOS QUE ATENDEM NO SERVIÇO DE URGÊNCIA E EMERGÊNCIA DO HCL

CLÍNICOS GERAIS

Andressa Bittencourt / CRM: 90.026	Danilo R. Prata / CRM: 65.316	Jaime S. Oliveira / CRM: 60.747	Lidiane dos Reis / CRM: 70.753	Nataly Fumian / CRM: 50426
Anna Raquel / CRM: 77.491	Darley Thiago / CRM: 93.641	João Vitor Sathler / CRM: 89.593	Lucio Mendes / CRM: 84.522	Raphael Vitor / CRM: 66.200
Clarice Maria F. Leal / CRM: 83.788	Emanuelle Lima / CRM: 47.268	Juliana Pires / CRM: 83.245	Luiza Santiago / CRM: 89.131	Renata Emerick / CRM: 69.845
Cristiane Sathler / CRM: 39.380	Grasiele Mattei Ise / CRM: 92.098	Kamila Alves / CRM: 66.190	Marcia Mendes / CRM: 61.443	Sergio Raele / CRM: 52.360
Danielle Mendes / CRM: 83.719	Hugo Fabri / CRM: 40.802	Larissa Henrique / CRM: 77.996	Marcia Rodrigues / CRM: 80.960	Veronica Gardingo / CRM: 67.785

PEDIATRAS

Amanda P. Leite / CRM: 67.446	Darlei M. Cunha / CRM: 49.443	Karla Eliza / CRM: 60.976
Ana Cristina / CRM: 68.246	Debora Nagem / CRM: 83.721	Sergio Raele / CRM: 52.360

MÉDICOS QUE PRESTAM ASSISTÊNCIA AO SERVIÇO DE URGÊNCIA E EMERGÊNCIA DO HCL

ANESTESIOLOGISTAS - 08

Ana Cláudia Dantas de Oliveira / CRM: 29273	Felipe Souza Fernandes Leão / CRM: 48275	Luiz Gustavo Chiarelli / CRM: 43904	Vivaldo Hübner Vieira / CRM: 19064
Ezequiel Elias A. A. Felício / CRM: 65314	Guilherme Henrique W. S. Fraga / CRM: 66783	Sérgio Luiz de Araújo / CRM: 21259	Weber Tebas Ker / CRM: 17594

ORTOPEDISTAS - 05

Francisco E. S. Lana / CRM: 22.452	Gulivert H. M. Oliveira / CRM: 26.969	Ulins S. F. Jr. / CRM: 52.686
Franz M. de Rezende / CRM: 34.868	Maicom M. P. Lima / CRM: 66.390	

CIRURGIÕES GERAIS - 07

Carlos Ardel Colombo / CRM: 25.840	Marcelo Ker Werner / CRM: 24.979	Robson da Silveira / CRM: 38.636	Valeriano Medina / CRM: 67.466
Lucas Garcia / CRM: 63.141	Mauro Garcia da Silva / CRM: 43.647	Rogério Carrara S. Amaral / CRM: 73.634	

CIRURGIÕES BUCO-MAXILO - 02

Luiz Carlos Ferreira Oliveira / CRO: 38.568	Niverso Rodrigues Simão / CRO: 38.059
--	--

MÉDICOS QUE PRESTAM ASSISTÊNCIA AO SERVIÇO DE URGÊNCIA E EMERGÊNCIA DO HCL

NEUROCIRURGIÕES - 02

Alex Nagem Machado / CRM: 34.921

Emerson Dantas Vieira / CRM: 52.744

HEMODINAMICISTAS - 02

Rene Alcantara Miranda / CRM: 34.098

Vinicius P. A. Valentim / CRM: 53.864

CARDIOLOGISTAS - 08

Daniela Alves Souza
Santana / CRM: 37.090

Helder P. Freitas /
CRM: 44.001

Lucas Pimenta Freitas /
CRM: 51.949

Rene A. Miranda /
CRM: 34.098

Eros Valadão Abi Ackel
/ CRM: 18.787

Lucas C. Neiva /
CRM: 63.138

Luiz Chaves Mendes /
CRM: 55.258

Vinicius A. Valentim
/CRM: 53.864

NEUROLOGISTAS - 02

Aline Bertolace de Oliveira / CRM: 58.796

Rafael Carrara / CRM: 52.668

NEFROLOGISTAS - 02

Ademilson Alves Feitosa / CRM: 45.942

Agreine Mageste Pansute / CRM: 33.302

DÉFICIT DO SERVIÇO DE **URGÊNCIA E EMERGÊNCIA DO HCL - 2023**

MÊS	CUSTO	RECEITA	SALDO
JANEIRO	R\$ 1.317.198,95	R\$ 821.370,66	- R\$ 495.828,29
FEVEREIRO	R\$ 1.242.683,19	R\$ 847.970,66	- R\$ 394.712,53
MARÇO	R\$ 1.378.043,79	R\$ 856.970,66	- R\$ 521.073,13
ABRIL	R\$ 1.334.026,36	R\$ 844.870,66	- R\$ 489.155,70
MAIO	R\$ 1.425.945,61	R\$ 844.870,66	- R\$ 581.074,95
MÉDIA	R\$ 1.339.579,58	R\$ 843.210,66	- R\$ 496.368,92

RECEITA DO SERVIÇO DE URGÊNCIA E EMERGÊNCIA DO HCL - 2023

ORIGEM	JAN	FEV	MAR	ABR	MAI
INCENTIVO MANHUAÇU	R\$ 600.000,00	R\$ 600.000,00	R\$ 600.000,00	R\$ 600.000,00	R\$ 600.000,00
INCENTIVO CHALÉ	R\$ 5.200,00	R\$ 5.200,00	R\$ 5.200,00	R\$ 5.200,00	R\$ 5.200,00
INCENTIVO CAPUTIRA	R\$ 15.000,00	R\$ 15.000,00	R\$ 15.000,00	R\$ 15.000,00	R\$ 15.000,00
INCENTIVO DURANDÉ		R\$ 12.100,00	R\$ 12.100,00		
INCENTIVO SÃO JOÃO DO MANHUAÇU		R\$ 14.500,00	R\$ 14.500,00	R\$ 14.500,00	R\$ 14.500,00
INCENTIVO SANTANA DO MANHUAÇU			R\$ 9.000,00	R\$ 9.000,00	R\$ 9.000,00
INCENTIVO VALORA MINAS	R\$ 148.875,60	R\$ 148.875,60	R\$ 148.875,60	R\$ 148.875,60	R\$ 148.875,60
REAJUSTE VALORA MINAS	R\$ 29.775,12	R\$ 29.775,12	R\$ 29.775,12	R\$ 29.775,12	R\$ 29.775,12
CONTRATUALIZAÇÃO	R\$ 22.519,94	R\$ 22.519,94	R\$ 22.519,94	R\$ 22.519,94	R\$ 22.519,94
TOTAL	R\$ 821.370,66	R\$ 847.970,66	R\$ 856.970,66	R\$ 844.870,66	R\$ 844.870,66
DÉFICIT HCL	R\$ 495.828,29	R\$ 394.712,53	R\$ 521.073,13	R\$ 489.155,70	R\$ 581.074,95



“O HOSPITAL RECEBE DINHEIRO DEMAIS”!!!!

“O HOSPITAL É UM POÇO SEM FUNDO”!!!!!!

SERÁ????

QUANTO CUSTA.....

PRODUÇÃO ASSISTENCIAL HCL - 1º semestre 2023

- 8.152 INTERNAÇÕES (1.359/mês);
- 5.702 INTERNAÇÕES SUS (950/mês) → 70%;
- 4.705 CIRURGIAS (784/mês);
- 2.768 CIRURGIAS SUS (461/mês);
- 746 CIRURGIAS ELETIVAS SUS (124/mês);
- 1.943 PARTOS (324/mês);
- 1.193 PARTOS SUS (199/mês);
- 5.440 CONSULTAS OBSTÉTRICAS DE URGÊNCIA (907/mês);
- 13.114 ATENDIMENTOS NO SERVIÇO DE URGÊNCIA E EMERGÊNCIA (2.186/mês);

PLANTÕES MÉDICOS HCL 2023

PLANTÃO PRESENCIAL - 14

- ANESTESIOLOGIA
- OBSTETRÍCIA (2)
- PEDIATRIA
- ORTOPEDIA
- PRONTO ATENDIMENTO (2)
- UTI ADULTO (2)
- UTI NEONATAL
- URGÊNCIA E EMERGÊNCIA (4)

PLANTÃO ALCANÇÁVEL - 08

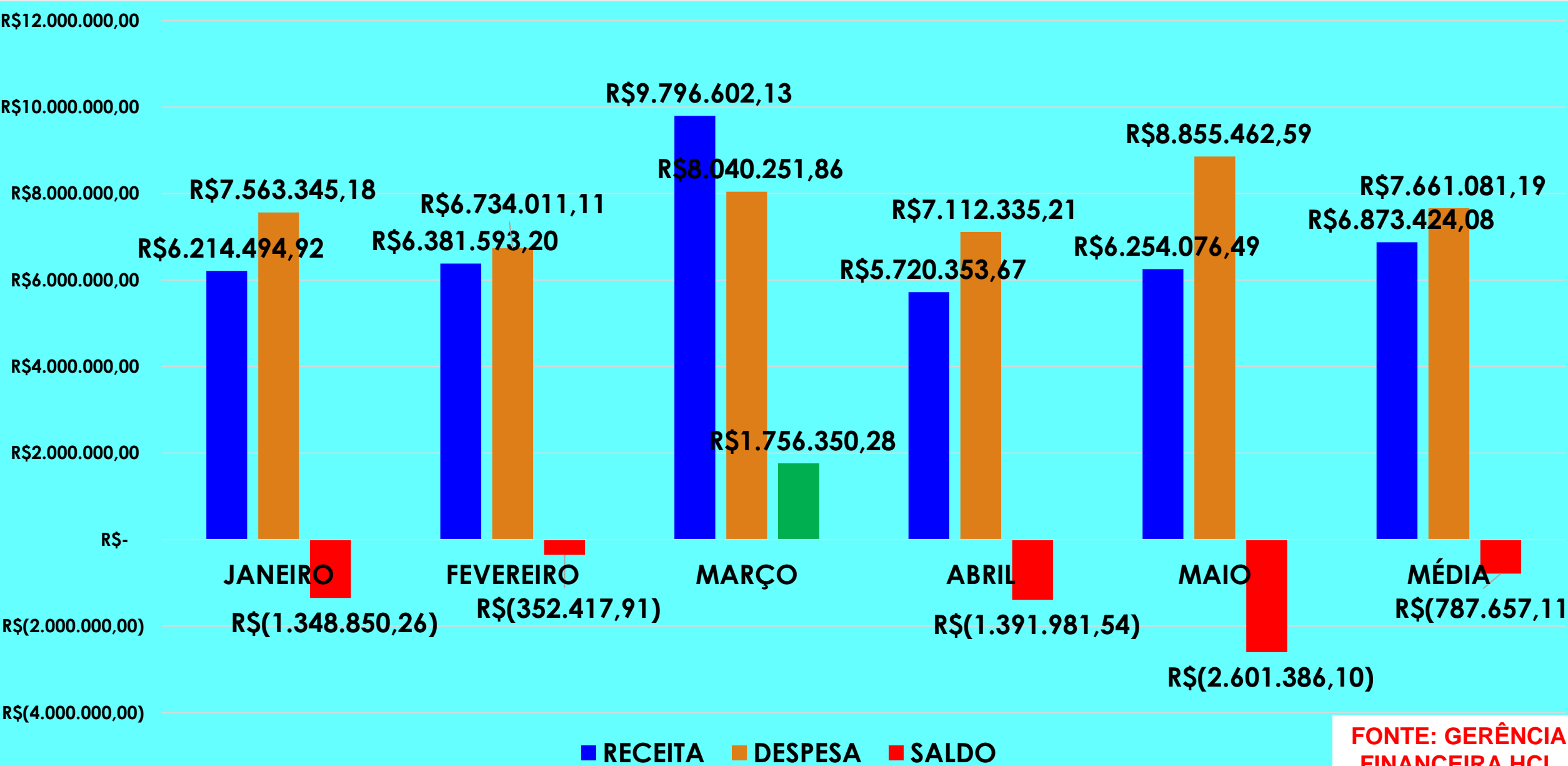
- CIRURGIA GERAL
- NEFROLOGIA
- NEUROCIRURGIA
- NEUROLOGIA
- CARDIOLOGIA
- ENFERMARIA DE RETAGUARDA
- HEMODINÂMICA
- BUCO-MAXILO*

FAMÍLIA HCL

COLABORADORES

GRUPO	2023 (JUL)
ADMINISTRATIVO	65
ASSISTÊNCIA	415
APOIO	426
TOTAL	906
CUSTO TOTAL	R\$ 2.326.799,99

RECEITAS x DESPESAS HCL - 2023

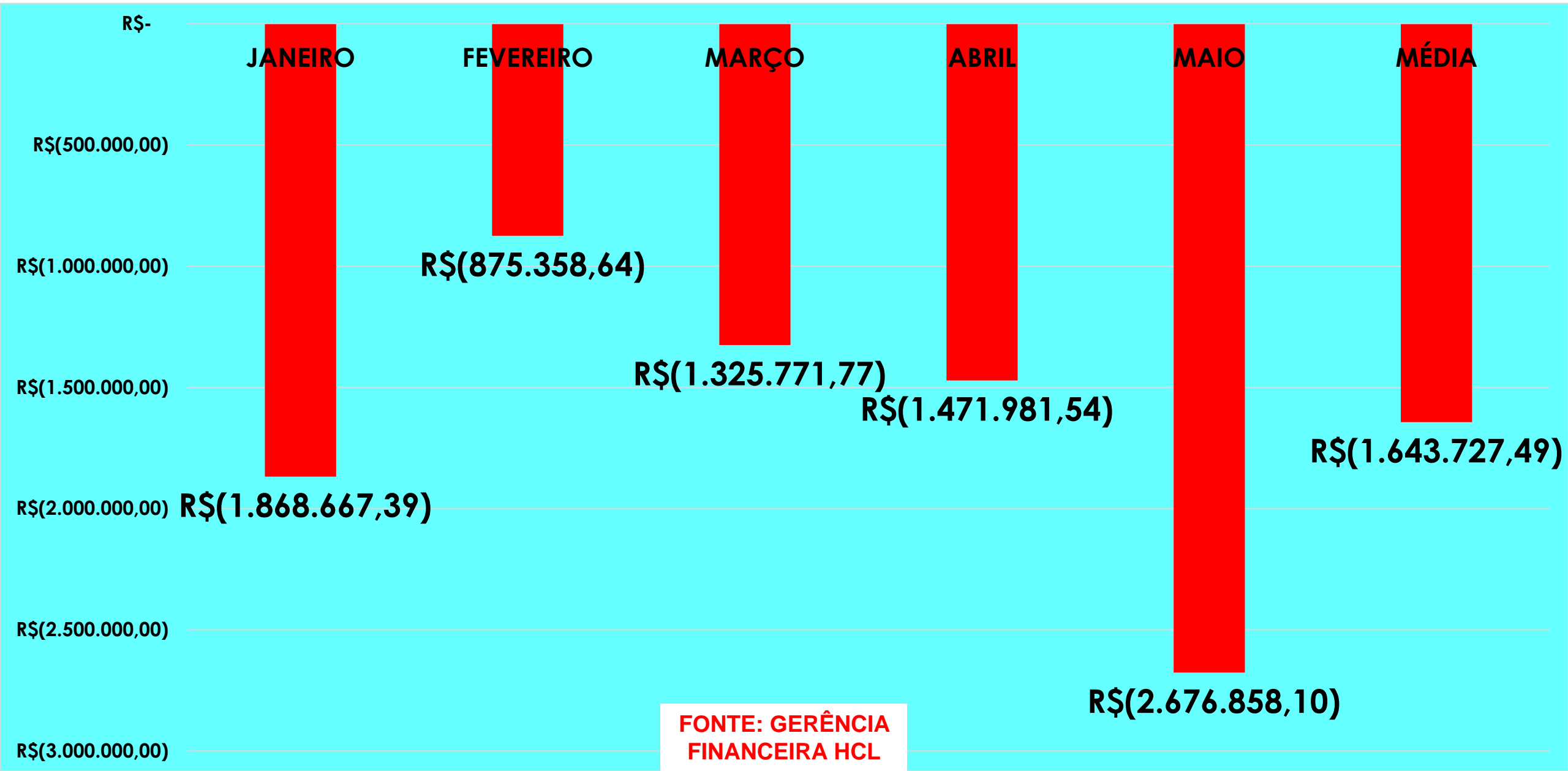


FONTE: GERÊNCIA
FINANCEIRA HCL

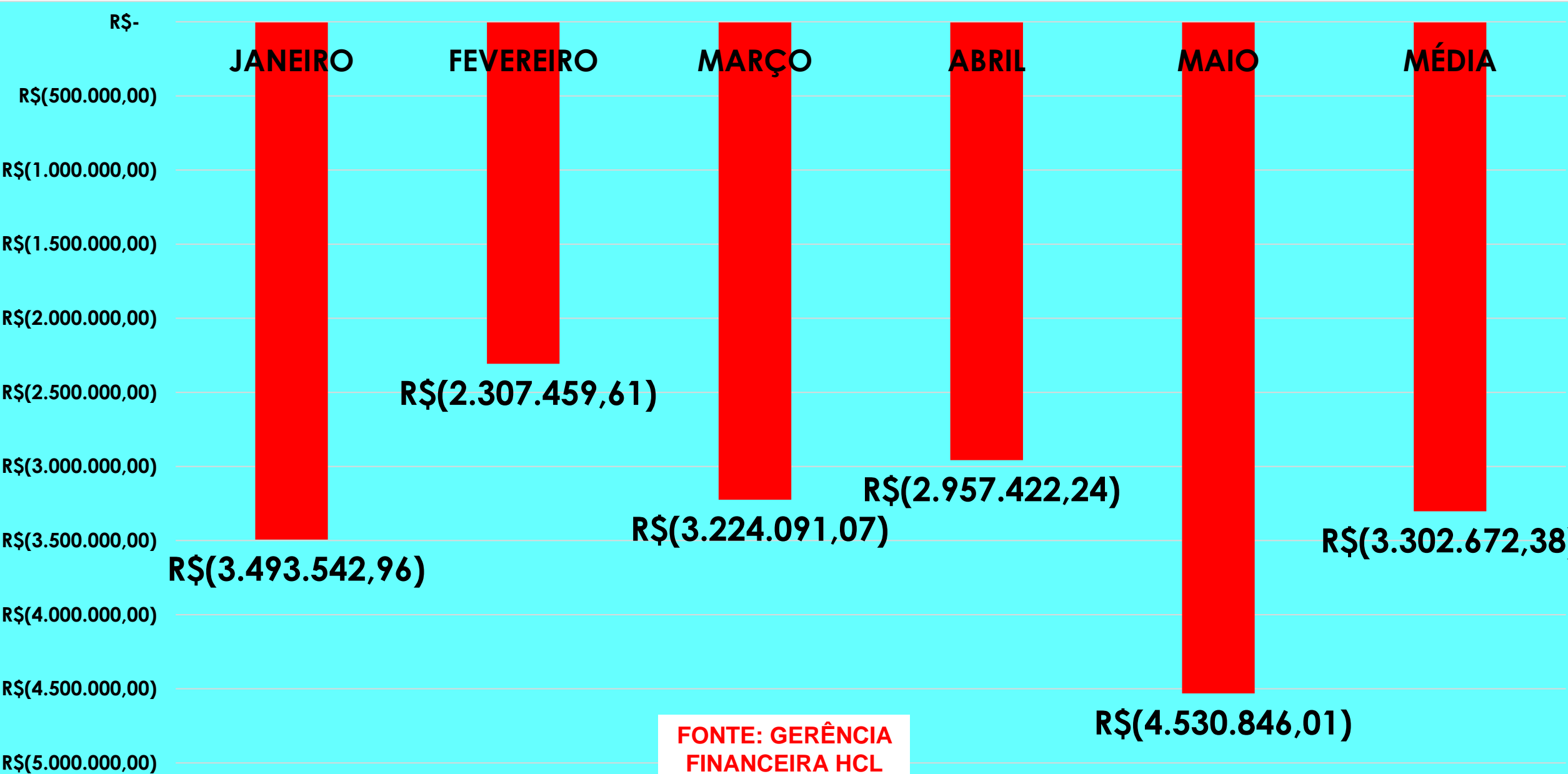
RECEBIMENTO DE INCREMENTOS GOVERNAMENTAIS 2023

CUSTEIO						
	JAN	FEV	MAR	ABR	MAI	TOTAL
MUNICIPAL	---	---	---	---	---	---
ESTADUAL	R\$ 519.817,13	R\$ 522.940,73	R\$ 3.082.122,04	R\$ 80.000,00	R\$ 75.472,00	R\$ 4.280.351,90
FEDERAL	---	---	---	---	---	---
ORIGEM	ELETIVAS VALORA MG	PNGC E PRO-HOSP (PLANTÃO)	VALORA MG E ELETIVAS	CAGEP	NHE	
INVESTIMENTO						
	JAN	FEV	MAR	ABR	MAI	
MUNICIPAL	---	---	---	---	---	
ESTADUAL	---	---	---	---	---	
FEDERAL	---	---	---	---	---	

DÉFICIT SEM VERBAS - HCL 2023



DÉFICIT SEM VERBAS E PLANCEL - HCL 2023



PRINCIPAIS DESPESAS – HCL 2023

	MÉDICOS	FOLHA DE PAGAMENTO	SUPRIMENTOS
JAN	R\$ 2.077.857,36	R\$ 2.118.967,44	R\$ 1.889.530,49
FEV	R\$ 1.723.555,96	R\$ 2.213.747,36	R\$ 1.457.503,13
MAR	R\$ 2.227.007,16	R\$ 2.314.945,10	R\$ 1.774.383,04
ABR	R\$ 1.779.920,12	R\$ 2.158.816,14	R\$ 1.308.523,42
MAI	R\$ 1.991.905,14	R\$ 2.261.210,56	R\$ 1.603.495,60
TOTAL	R\$ 9.800.245,74	R\$ 11.067.686,60	R\$ 8.033.435,68
MÉDIA	R\$ 1.960.049,15	R\$ 2.213.537,32	R\$ 1.606.687,14

R\$ 5.780.273,61/mês

CONSOLIDADO FINANCEIRO HCL

JAN A MAI 2023

RECEITA	R\$ 34.367.120,41
DESPESA	R\$ 38.305.405,95
SALDO	- R\$ 3.938.285,54
SALDO SEM VERBAS	- R\$ 8.218.637,44
SALDO SEM VERBAS E SEM PLANCEL	- R\$ 16.513.361,89



DÉFICIT DE ALGUNS SERVIÇOS SUS DO HCL EM 2022

	SERVIÇO	RECEITA	DESPESA	DÉFICIT MENSAL
1	URGÊNCIA E EMERGÊNCIA	R\$ 791.595,54	R\$ 1.174.374,32	- R\$ 382.778,78
2	CLÍNICA E PEDIATRIA	R\$ 403.606,68	R\$ 699.814,39	- R\$ 364.500,38
3	OBSTETRÍCIA	R\$ 290.629,00	R\$ 651.278,84	- R\$ 360.649,84
4	UNIDADE NEONATAL	R\$ 177.060,93	R\$ 334.194,10	- R\$ 157.133,17
5	UTIs ADULTO	R\$ 578.989,77	R\$ 704.319,89	- R\$ 125.330,12
6	CLÍNICA CIRÚRGICA	R\$ 816.816,27	R\$ 899.055,41	- R\$ 82.239,14
	TOTAL	R\$ 3.058.698,19	R\$ 4.463.036,95	- R\$ 1.472.631,43

SERVIÇO DE URGÊNCIA E EMERGÊNCIA DO HCL



SERVIÇO DE URGÊNCIA E EMERGÊNCIA DO HCL



SERVIÇO DE URGÊNCIA E EMERGÊNCIA DO HCL



Crise das santas casas será debatida na Comissão de Assuntos Sociais

Carlos Penna Brescianini | 25/06/2018, 08h52 – ATUALIZADO EM 25/06/2018, 21h30



Senado Agora

20h16 Orçamento de Guerra: O Plenário rejeitou os destaques do PDT, do MDB e do Pros ao substitutivo da proposta de emenda à Constituição (PEC) 10/2020. A seguir, será votada a redação do texto proposta pelo relator.



18h27 Orçamento de Guerra: O Plenário aprovou em 1º turno o Substitutivo da PEC 10/2020, que muda o regime fiscal e financeiro e facilita contratações do governo no período de calamidade pública. A seguir serão votados os destaques.




[Ver todas >](#)

Primeira página



Saiba mais

 [Veja a pauta completa da CAS](#)

Nesta terça-feira (26), a Comissão de Assuntos Sociais (CAS) deverá debater com representantes das santas casas de misericórdia, de instituições filantrópicas e de secretarias municipais e estaduais de saúde a situação dos hospitais filantrópicos no Sistema Único de Saúde (SUS). A audiência foi requerida pelos senadores Dalírio Beber (PSDB-SC) e Marta Suplicy (MDB-SP) e deverá começar às 10h30.

As dívidas das santas casas e hospitais filantrópicos de todo o Brasil deram um grande salto em pouco mais de uma década. Em 2005, o déficit financeiro do setor era de R\$ 1,5 bilhão. Em 2018, já estaria em R\$ 23 bilhões, segundo a Confederação das Santas Casas e Hospitais Filantrópicos. A crise se reflete na capacidade de atendimento: de acordo com a entidade, em 2015 foram fechados 218 hospitais sem fins lucrativos, 11 mil leitos e 39 mil postos de trabalho.

Ainda segundo essas entidades, o valor repassado pelo Ministério da Saúde corresponde a cerca de 65% do gasto em um serviço. Para cada R\$ 100, os hospitais recebem R\$ 65 em média. Para tentar manter dinheiro em caixa, as entidades recorrem a financiamentos e a empréstimos bancários, gerando um ciclo de endividamento.

A audiência servirá para instruir os trabalhos da comissão de avaliação da “Política de Atenção Hospitalar e da Contratualização dos Hospitais Filantrópicos no Sistema Único de Saúde (SUS)”.

Foram convidados para o debate José Luiz Spigolon, diretor-geral da Confederação das Santas Casas de Misericórdia, Hospitais e Entidades Filantrópicas; Custódio Pereira, presidente do Fórum Nacional das Instituições Filantrópicas; e representantes do Conselho Nacional de Secretarias Municipais de Saúde e do Conselho Nacional de Secretários de Saúde.



“DIVINUM OPOS SEDARE DOLOREM EST”

MUITO OBRIGADO!!!