



2021 - 2024



SECRETARIA DE  
**SAÚDE**

**RDQA**  
**RELATORIO DETALHADO DO**  
**QUADRIMESTRE ANTERIOR**

**RDQA**

**3º QUADRIMESTRE DE 2022**

**Set, Out, Nov, Dez**

**Secretaria Municipal de Saúde de Manhuaçu/MG**

***Apresentação na Câmara em 28/02/2023***

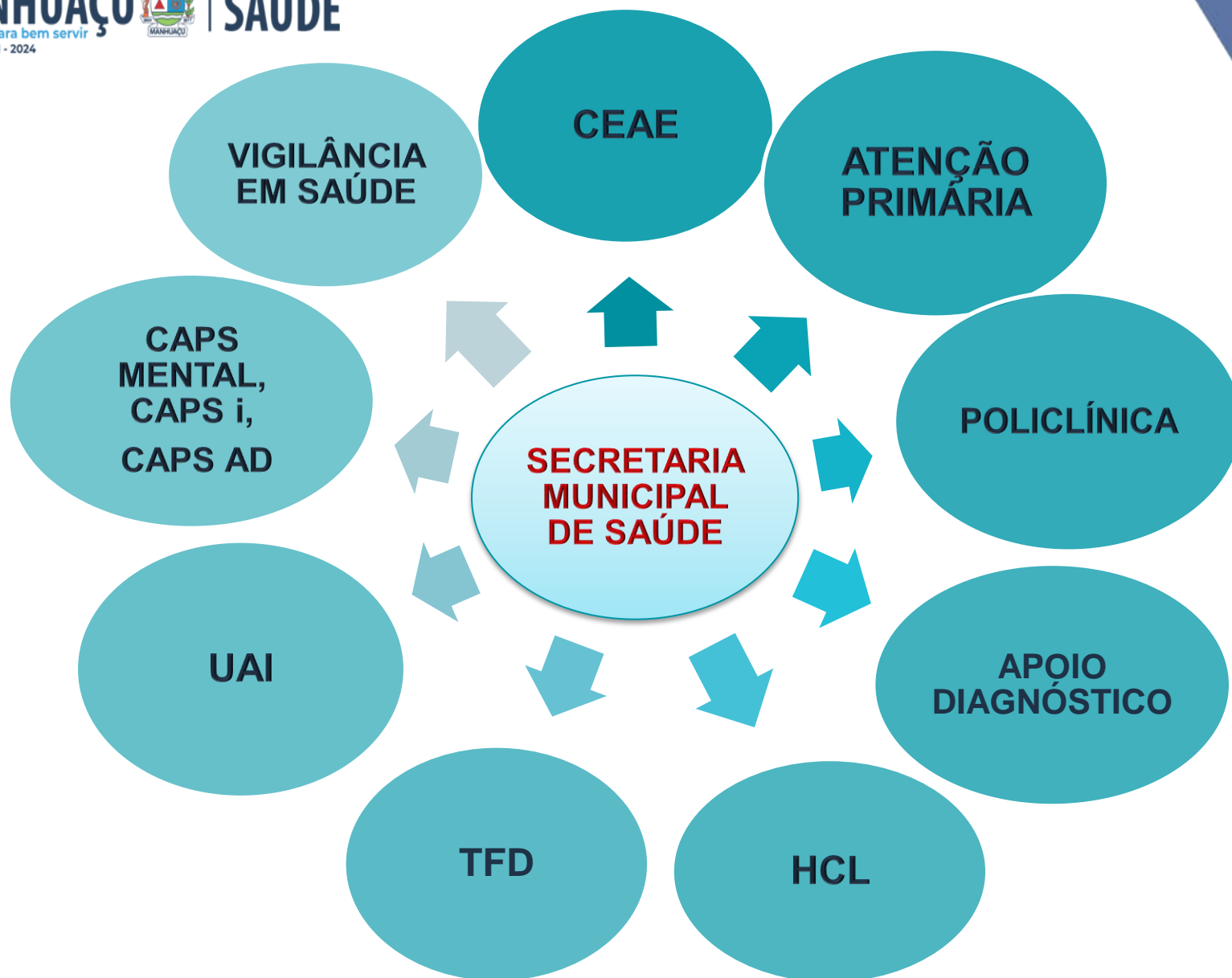
# **Gestão 2021-2025**

**Maria Imaculada Dutra Dornelas**

**Prefeita Municipal**

**Ana Lígia de Assis Garcia**

**Secretária Municipal de Saúde**



# I - DADOS DE MORBIMORTALIDADE

## MAIORES PREVALÊNCIAS DE MORBIDADE HOSPITALAR DE RESIDENTES DO MUNICÍPIO POR CAPÍTULO DO CID 10 – SET A DEZ 2022

Capítulo CID-10	Internações	%
XV. Gravidez parto e puerpério	215	15,2
IX. Doenças do aparelho circulatório	188	13,3
XIX. Lesões enven e alg out conseq causas externas	173	12,2
XI. Doenças do aparelho digestivo	164	11,6
X. Doenças do aparelho respiratório	119	8,40
II. Neoplasias (tumores)	101	7,13
XIV. Doenças do aparelho geniturinário	95	6,71
I. Algumas doenças infecciosas e parasitárias	79	5,58
XIII. Doenças sist osteomuscular e tec conjuntivo	64	4,52
XXI. Contatos com serviços de saúde	43	3,04
IV. Doenças endócrinas nutricionais e metabólicas	41	2,90
XII. Doenças da pele e do tecido subcutâneo	35	2,47
VI. Doenças do sistema nervoso	24	1,69
XVI. Algumas afec originadas no período perinatal	24	1,69
III. Doenças sangue órgãos hemat e transt imunitár	14	0,99
XVIII. Sint sinais e achad anorm ex clín e laborat	13	0,92
VII. Doenças do olho e anexos	12	0,85
XVII. Malf cong deformid e anomalias cromossômicas	8	0,56
V. Transtornos mentais e comportamentais	4	0,28
<b>TOTAL</b>	<b>1416</b>	

## PREVALÊNCIAS DE MORTALIDADE DE RESIDENTES NO MUNICÍPIO POR CAPÍTULO DO CID 10 - SET A DEZ - 2022

Capítulo CID-10	ÓBITOS	%
IX. Doenças do aparelho circulatório	31	17,3
XVIII.Sint sinais e achad anorm ex clín e laborat	30	16,8
XX. Causas externas de morbidade e mortalidade	28	15,6
II. Neoplasias (tumores)	22	12,3
X. Doenças do aparelho respiratório	16	8,9
XI. Doenças do aparelho digestivo	11	6,1
VI. Doenças do sistema nervoso	10	5,6
I. Algumas doenças infecciosas e parasitárias	7	3,9
IV. Doenças endócrinas nutricionais e metabólicas	7	3,9
XIV. Doenças do aparelho geniturinário	6	3,4
XII. Doenças da pele e do tecido subcutâneo	5	2,8
XVI. Algumas afec originadas no período perinatal	4	2,2
XV. Gravidez parto e puerpério	1	0,6
XVII.Malf cong deformid e anomalias cromossômicas	1	0,6
<b>TOTAL</b>	<b>179</b>	

## NASCIDOS VIVOS DE RESIDENTES DE MANHUAÇU SET A DEZ - 2021/2022

2021

**440**

2022

**394**



## PROCEDIMENTO REALIZADAS POR SUBGRUPO SET A DEZ/2022

CIRURGIA DE OMBRO	8
CIRURGIA MEMBROS SUPERIORES (EXCETO OMBRO)	33
CIRURGIA ORTOPÉDICA COLUNA	2
CIRURGIA ORTOPÉDICA QUADRIL	7
CIRURGIA ORTOPÉDICA DE JOELHOS	12
CIRURGIA ORTOPÉDICA MEMBROS INFERIORES (EXCETO JOELHO)	39
CIRURGIA ORTOPÉDICA DIVERSOS	30
CIRURGIA SISTEMA NERVOSO CENTRAL	14
CIRURGIA CABEÇA E PESCOÇO	30
CIRURGIA OFTALMOLÓGICA	9
CIRURGIA APARELHO CIRCULATÓRIO (CARDÍACA)	20
CIRURGIA VASCULAR (VARIZES)	49
CIRURGIA VASCULAR (EXCETO VARIZES)	13
CIRURGIA GERAL APARELHO DIGESTIVO E ABDOMINAL)	46

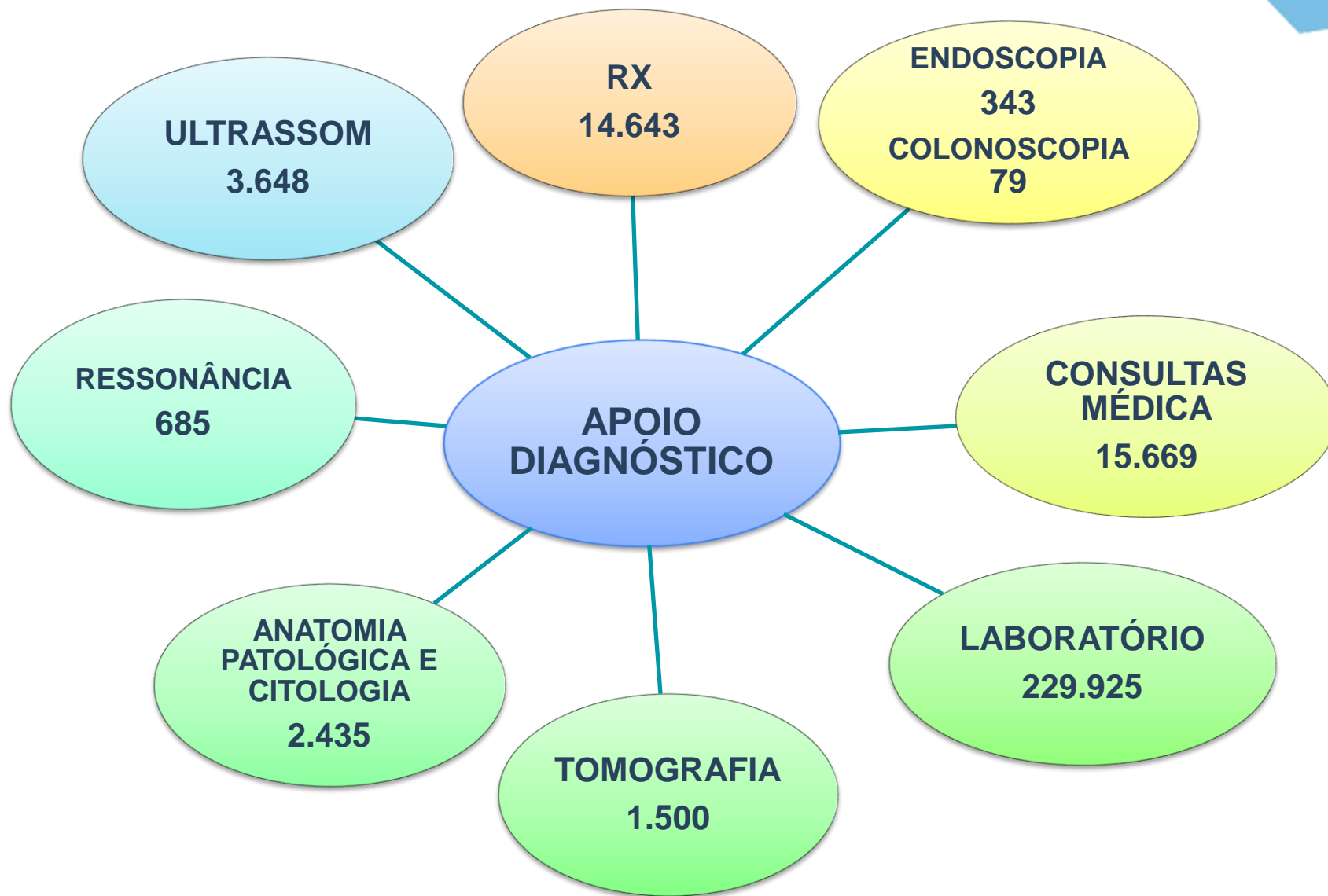
CIRURGIA DE VESÍCULA	51
CIRURGIA DE HERNIA	46
CIRURGIA UROLÓGICA	17
CIRURGIA GINECOLÓGICA	20
CIRURGIA DE MAMA	3
CIRURGIA OBSTÉTRICA	133
CIRURGIA TORÁCICA	9
CIRURGIA REPARADORA	1
CIRURGIA BUCO MAXILO FACIAL	11
OUTRAS CIRURGIAS (MULTIPLAS, POLITRAUMATIZADO)	344
CIRURGIA ONCOLÓGICA	13
CIRURGIAS DE CATARATAS ( ABRE CAMPO, MATIPÓ, HOSPITAL VISION)	209
CIRURGIA DE PTERÍGIO ( HOSPITAL VISION)	36
CIRURGIA URETERORRENOLITROTRIPSIA CÁLCULO RENAL ( HOSPITAL VISION)	10
<b>Total</b>	<b>1.215</b>



## MUNICÍPIOS DE INTERNAÇÕES DE PACIENTES RESIDENTES DE MANHUAÇU –SET a DEZ 2022

**INTERNAÇÕES**  
**1.883**

- ABRE CAMPO 17
- BELO HORIZONTE 103
- CARANGOLA 14
- CARATINGA 1
- JUIZ DE FORA 2
- MANHUAÇU 1.569
- MANHUMIRIM 17
- MURIAÉ 111
- PONTE NOVA 32
- GOVERNADOR VALADARES 4
- IPATINGA 3
- IPANEMA 1
- EUGENÓPOLIS 1
- MATIPÓ 1
- PADRE PARAÍSO 1
- TIMÓTEO 2
- VIÇOSA 4





## CONSÓRCIO CISVERDE

### CONSULTAS MÉDICAS POR ESPECIALIDADE 3º QUAD 2022

OFTALMOLOGIA	1.343
NEUROLOGIA	42
ANGIOLOGIA	238
CARDIOLOGIA	887
CLINICO GERAL	984
COLOPROCTOLOGISTA	34
DERMATOLOGIA	7
ENDOCRINOLOGIA	1.112
GINECOLOGIA	3
NEFROLOGIA	319
ONCOLOGIA	2
ORTOPEDIA	983
OTORRINO	675
PEDIATRIA	23
PNEUMOLOGIA	106
PSIQUIATRIA	1.320
REUMATOLOGIA	1
UROLOGIA	22
<b>TOTAL</b>	<b>8.101</b>

**EXAMES DIVERSOS 3.576**

## EXAMES REALIZADOS PELO CONSÓRCIO CISVERDE 3º QUAD 2022



### EXAMES VIA CONSÓRCIO

- UROFLUXOMETRIA 4
- UROGRAFIA EXCRETORA 2
- RX PANORAMICA ODONTO 1.119
- ANGIOTOMOGRAFIA 18
- TOMOGRAFIA 100
- AUDIOMETRIA 178
- Vectoeletronistagmografia 390
- Video Endoscopia Nasal 414
- VIDEOLARINGOSCOPIA 200
- ENDOSCOPIA 1
- ESPIROMETRIA 75
- ESTUDO URODINAMICO 30
- IMITANCIOMETRIA 355
- MEATOTOMIA 3
- MICROSCOPIA ESPECULAR 1
- Tela De Amsler 6

### EXAMES VIA CONSÓRCIO

- HISTEROSSALPINGOGRAFIA 2
- DENSITOMETRIA 6
- UROGRAFIA 1
- USG 238
- RESSONÂNCIA 14
- ELETROENCEFALOGRAFIA 152
- EXAMES OFTALMOLOGIA 392
- ECOCARDIOGRAMA 398
- ECOCARDIOGRAMA  
TRANSTORÁCICO 2
- ELETRONEUROMIOGRAFIA 36
- ELETROCARDIOGRAMA 1
- TESTE ERGOMÉTRICO 171
- SISTEMA DE MONITORAÇÃO  
PRESSÃO 93
- HOLTER 104
- EREÇÃO ARTIFICIAL 1
- DILATAÇÃO URETRAL 49
- CISTOSCOPIA 43

## REABILITAÇÃO

**ATENDIMENTOS DA REABILITAÇÃO  
E FISIOTERAPIA  
3º QUAD 2022**



**UAI - UNIDADE DE ATENDIMENTO INTERMEDIÁRIO  
SET A DEZ /2022**

UAI			
	MÊS	Total/mês	Dia
Quantidade de Pessoas Atendidas/consultas	Set	4.816	160
	Out	5.385	174
	Nov	5.870	196
	Dez	5.853	189
	<b>TOTAL</b>	<b>21.924</b>	<b>719</b>

## CEAE – CENTRO ESTADUAL DE ATENÇÃO ESPECIALIZADA



PROCEDIMENTOS	3º QUAD 2021	3º QUAD 2022
CONSULTAS MÉDICAS	621	2.998
CONSULTA DE OUTROS PROFISSIONAIS DE NÍVEL SUPERIOR	451	1.847
ULTRASSONOGRAFIAS	25	368
PROCEDIMENTOS	52	282
<b>TOTAL</b>	<b>1.149</b>	<b>5.495</b>

## ATENÇÃO PRIMÁRIA

PROCEDIMENTOS	3º QUADRIMESTRE 2021	3º QUADRIMESTRE 2022
CONSULTAS MÉDICAS	16.282	22.774
CONSULTAS ENFERMEIROS	824	28.532
CONSULTAS DENTISTAS	674	8.885
VISITAS DOMICILIARES AGENTE COMUNITÁRIO	18.878	225.061
PRÓTESES ODONTOLÓGICAS	PANDEMIA	900

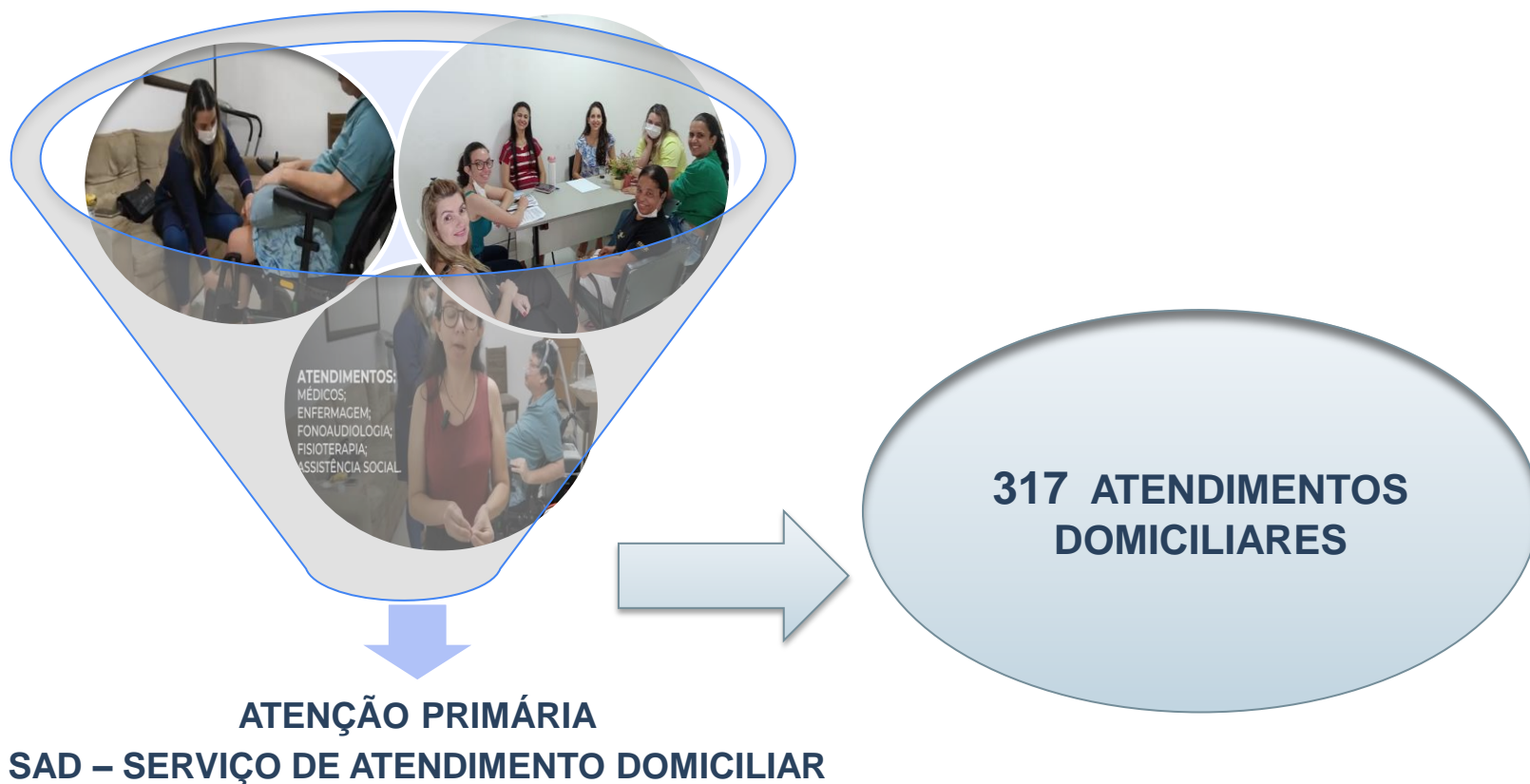


## SAÚDE BUCAL AVANÇA COM EXCELENTES NÚMEROS EM MANHUAÇU

**21 CONSULTÓRIOS  
INSTALADOS E 54  
COLABORADORES**



## IMPLANTAÇÃO DO SAD - SERVIÇO DE ATENDIMENTO DOMICILAR – (NOV E DEZ 2022)



## AQUISIÇÃO DE TABLETS PARA OS AGENTES COMUNITÁRIOS DE SAÚDE

### TABLETS



### TREINAMENTOS





## INAUGURAÇÃO DA UNIDADE PONTO DE APOIO SÃO FRANCISCO DE ASSIS



**UBS BELA VISTA COMEÇA A SE TORNAR  
REALIDADE BAIROS BELA VISTA, LAJINHA  
E VILA DEOLINDA**







## REFORMA CAPS II



**CAPS II**

**REFORMA CONCLUÍDA**

## IMPLANTAÇÃO CAPS AD III 24 HORAS



**CAPS AD III 24HS**

NO SERVIÇO PARA A POPULAÇÃO



**CAPS II**

**REFORMA CONCLUÍDA**

## **CAPS AD III – 3º QUAD 2022**

**PACIENTES ATENDIDOS MÊS 2.396**

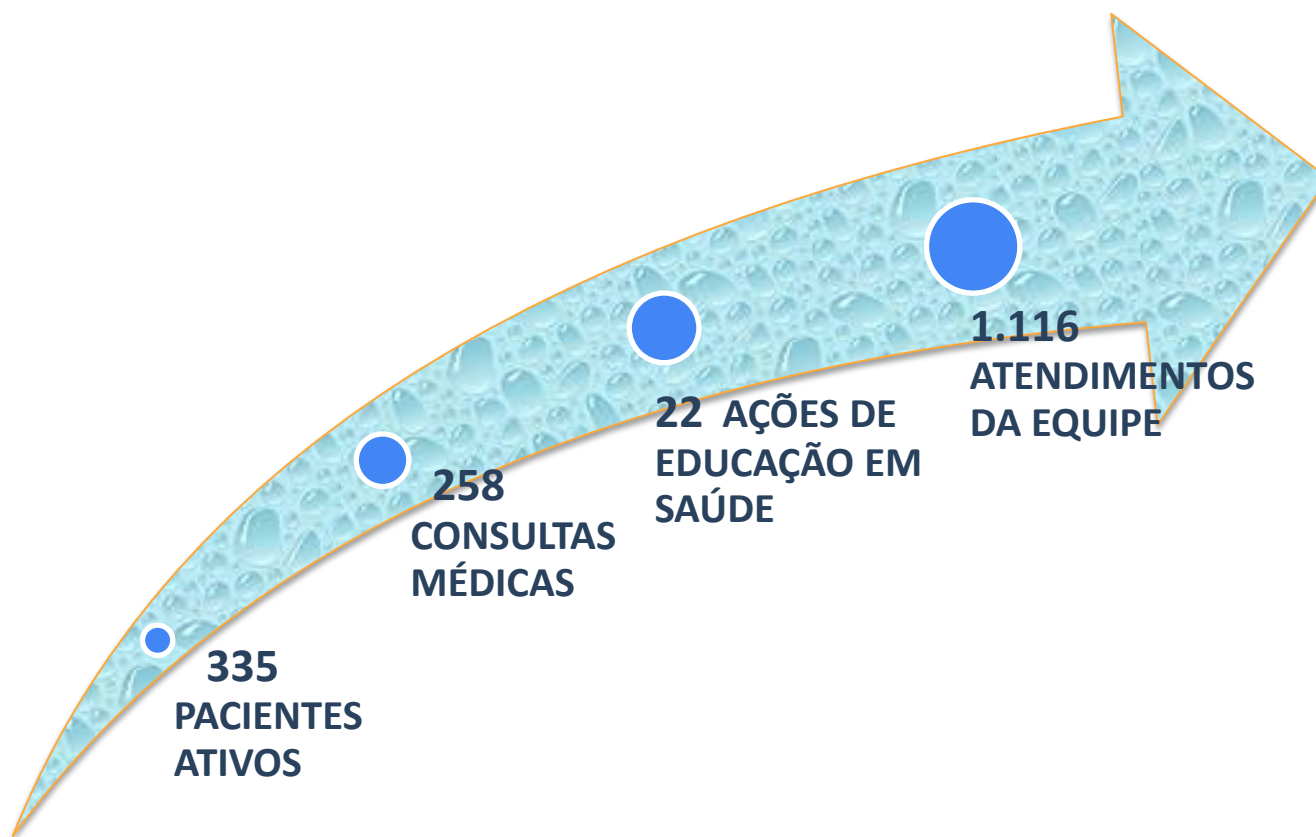
**INTERNAÇÕES (PERMANÊNCIA) 24 HORAS 18**

**LEITOS DE RETARGUARDA ( MATIPÓ, IPANEMA, CARANGOLA) 5**

**ENCAMINHAMENTO HOSPITAL PSIQUIÁTRICO 3**

## FIBROMIALGIA

3º QUAD 2022





## VIGILÂNCIA EM SAÚDE

**EPIDEMIOLOGICA**

**SANITÁRIA**

**AMBIENTAL**

## VIGILÂNCIA EPIDEMIOLÓGICA

**3º QUAD 2022**

TOTAL DE  
NOTIFICAÇÕES  
REGISTRADAS  
NO SINAN  
**4.454**

COBERTURA  
VACINAL EM  
 $\leq 01$  ANO  
**88,4%**

**CAMPANHA DE  
VACINAÇÃO  
POLIOMIELITE**





**SAÚDE DO  
TRABALHADOR**





## VIGILÂNCIA SANITÁRIA 3º QUAD 2022

INSPEÇÕES EM  
TODOS OS  
ESTABELECIMENTOS  
SUJEITOS A VISA

• 421

INSPEÇÕES EM  
SERVIÇOS DE  
ALIMENTAÇÃO  
(MANIPULAÇÃO)

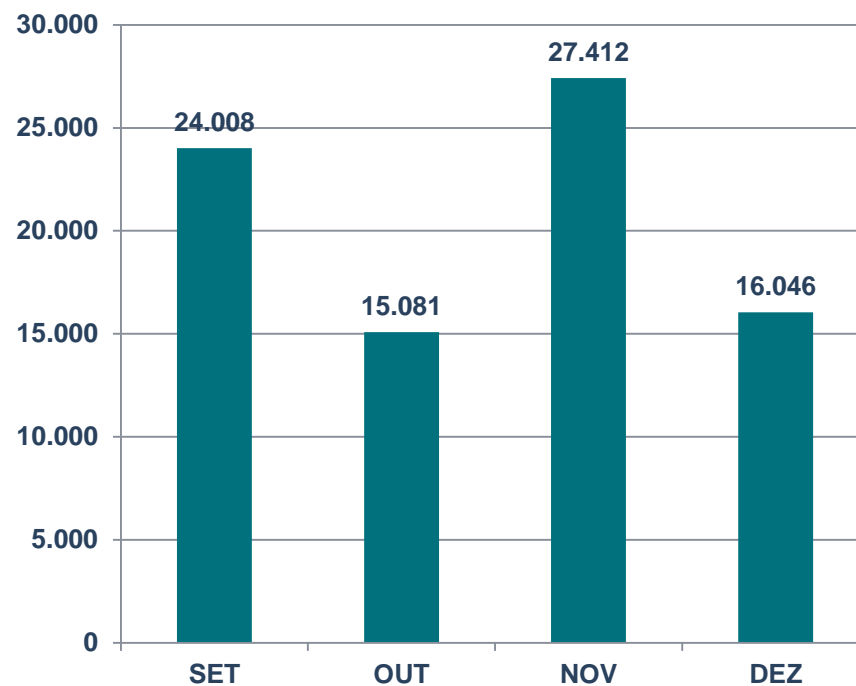
• 119

## VIGILÂNCIA AMBIENTAL

### 3º QUAD

	2021	2022
Número de Agentes de Endemias	51	52
Total de Imóveis visitados pelos ACE	80.956	82.547
Percentual de Imóveis visitados	79,2%	80,8%
Número de ações educativas	4	19

### NUMERO DE IMÓVEIS VISITADOS /MÊS





## VIGILÂNCIA AMBIENTAL

Vigilância Ambiental faz alerta para o combate ao Aedes por conta do período chuvoso.  
Combater o Aedes aegypti é uma tarefa de todos.



- CURSO SOBRE FEBRE MACULOSA



- COMBATE AO AEDES



- COMBATE AO AEDES



## VIGILÂNCIA AMBIENTAL

**Mobilização Social**  
pelo combate ao  
Aedes nas Escolas e  
Postos de Saúde  
durante os meses  
de novembro e  
Dezembro, com os  
agentes de  
Endemias da  
Vigilância Ambiental  
de Manhuaçu





## SAÚDE ANIMAL



NUMEROS DE  
ATENDIMENTOS  
NA CLÍNICA

**379**

NUMEROS DE  
CASTRAÇÕES

**124**

ANIMAIS  
APREENDIDOS

**18**

EUTANÁSIAS

**23**



## COVID-19

### 3ª DOSE

#### A partir de 12 anos ou mais

- Postos de Saúde - 8 às 11 horas
- Secretaria de Saúde - 8 às 13 horas

Para quem tomou AstraZeneca, Coronavac, Janssen ou Pfizer

3ª DOSE	12 anos ou mais	Imunossuprimidos
	4 meses após a 2ª	28 dias após a 2ª

### 4ª DOSE

#### A partir de 40 anos ou mais

- **Trabalhadores da Saúde** (18 anos ou mais)
- Postos de Saúde - 8 às 11 horas
- Secretaria de Saúde - 8 às 13 horas

4ª DOSE	40 anos ou mais	Imunossuprimidos	Trab. da Saúde
	4 meses após a 3ª	4 meses após a 3ª	4 meses após a 3ª



COVID-19

## VACINA CONTRA A COVID-19



AS VACINAS PREVINEM A FORMA GRAVE DA DOENÇA, POR ISSO TOME TODAS AS DOSES RECOMENDADAS.  
MESMO VACINADO, O IDEAL É MANTER TODOS OS CUIDADOS.



**HIGIENIZE AS MÃOS SEMPRE!**



**USE MÁSCARA QUANDO ESTIVER DOENTE**



**TOME TODAS AS DOSES DA VACINA**

## COVID-19

### TAXA DE POSITIVIDADE DA COVID-19

FONTE: SMS Manhuaçu



O ideal é que as taxas de positividade não ultrapassem os 20%, portanto é preciso manter os cuidados e não deixar de se vacinar.

### TAXA DE POSITIVIDADE DA COVID-19

FONTE: SMS Manhuaçu

#### SEMANA EPIDEMIOLÓGICA 47 (20 a 27/11)

Total de notificações - 279  
Total de positivos - 66  
Taxa de positividade - 23,7%

#### SEMANA EPIDEMIOLÓGICA 48 (27/11 a 03/12)

Total de notificações - 433  
Total de positivos - 84  
Taxa de positividade - 19,4%

#### SEMANA EPIDEMIOLÓGICA 49 (04 a 10/12)

Total de notificações - 345  
Total de positivos - 132  
Taxa de positividade - 38,3%

#### SEMANA EPIDEMIOLÓGICA 50 (11 a 17/12)

Total de notificações - 516  
Total de positivos - 234  
Taxa de positividade - 45,3%

#### SEMANA EPIDEMIOLÓGICA 51 (18 a 24/12)

Total de notificações - 445  
Total de positivos - 176  
Taxa de positividade - 39,9%

#### SEMANA EPIDEMIOLÓGICA 52 (25 a 31/12)

Total de notificações - 192  
Total de positivos - 71  
Taxa de positividade - 37%

A taxa de positividade se refere a porcentagem de casos positivos da Covid-19, dentro das notificações que a Secretaria Municipal de Saúde recebe de todo o sistema de saúde do município.



**FEIRANTES PASSAM  
POR CAPACITAÇÃO  
SOBRE  
MANUPULAÇÃO DE  
ALIMENTOS**





## SAMU INICIA SUAS ATIVIDADES EM MANHUAÇU



## CAPACITAÇÃO DO CMS



**Obrigada!**  
**Ana Lígia Assis  
Garcia**

[saude@mcu.gov.br](mailto:saude@mcu.gov.br)

**(33) 3339 - 2788**