



2021 - 2024



SECRETARIA DE
SAÚDE

RELATÓRIO DETALHADO DO QUADRIMESTRE

RDQA

2º QUADRIMESTRE DE 2022

Mai, Jun, Jul, Ago

Secretaria Municipal de Saúde de Manhuaçu/MG

Apresentação na Câmara em 29/09/2022

Gestão 2021-2025

Maria Imaculada Dutra Dornelas

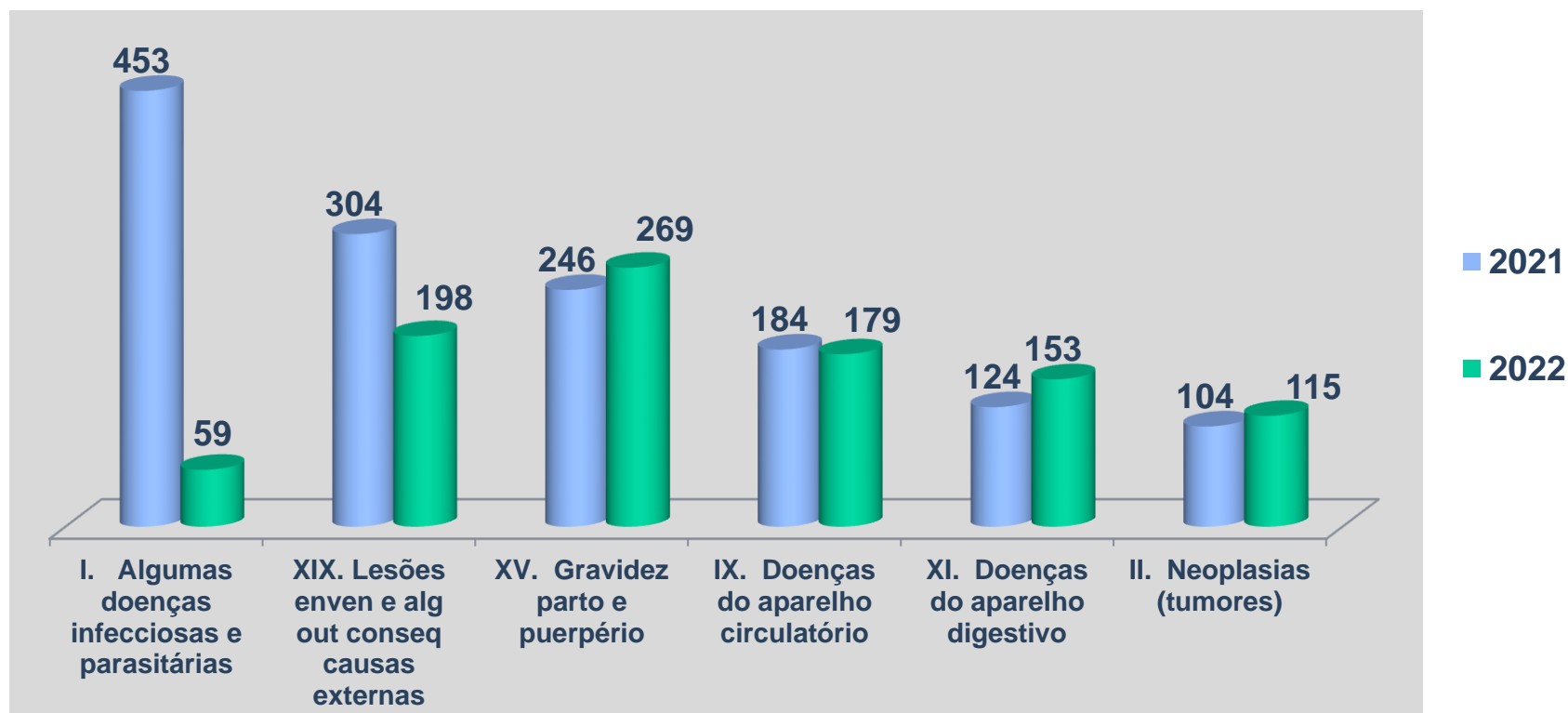
Prefeita Municipal

Ana Lígia de Assis Garcia

Secretária Municipal de Saúde

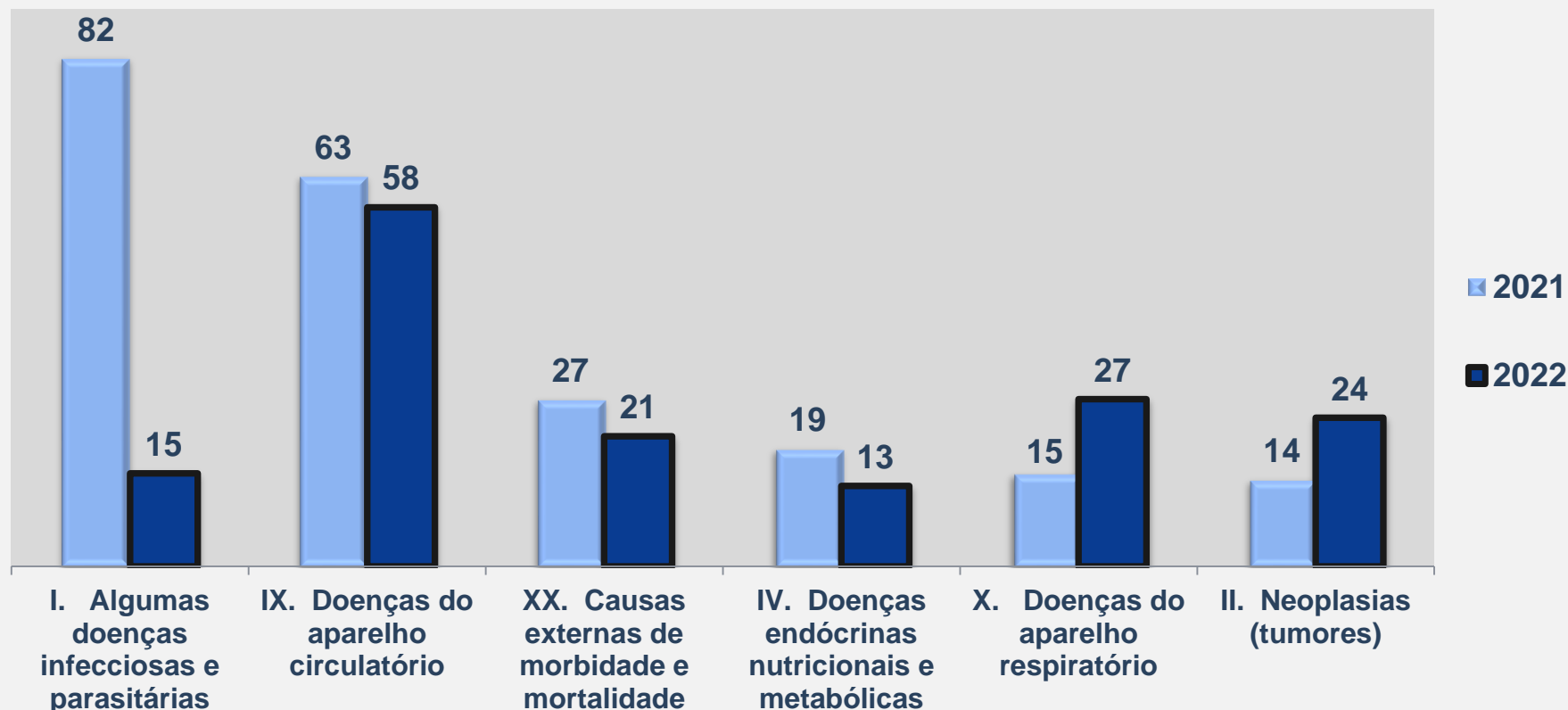
I – DADOS DE MORBIMORTALIDADE

**MAIORES PREVALÊNCIAS DE MORBIDADE HOSPITALAR DE RESIDENTES
DO MUNICÍPIO POR CAPÍTULO DO CID 10
2º TRIMESTRE DE 2021/2022**



I – DADOS DE MORBIMORTALIDADE

MAIORES PREVALÊNCIAS DE MORTALIDADE DE RESIDENTES DO MUNICÍPIO
POR CAPÍTULO DO CID 10
2º QUADRIMESTRE DE 2021/2022



II – DADOS DA PRODUÇÃO E REALIZAÇÃO DOS SERVIÇOS

PROCEDIMENTOS COM FINALIDADE DIAGNÓSTICA 2º TRIMESTRE DE 2021/2022

PROCEDIMENTO	2021	2022
Coleta de material	70	68
Diagnóstico em laboratório clínico	4.676	4.666
Diagnóstico por anatomia patológica e citopatologia	465	1.821
Diagnóstico por radiologia	329	771
Diagnóstico por ultrasonografia	546	1.994
Diagnóstico por tomografia	1.211	727
Diagnóstico por ressonância magnética	12	422
Diagnóstico por medicina nuclear in vivo	22	48
Diagnóstico por endoscopia	101	101
Métodos diagnósticos em especialidades	512	552
Diagnóstico e procedimentos especiais em hemoterapia	357	218
Diagnóstico por teste rápido	90	411
TOTAL	8.391	11.799

UAI - UNIDADE DE ATENDIMENTO INTERMEDIÁRIO 2022

UAI		
	MÊS	QUANT
ATENDIMENTOS DE URGÊNCIA/ PROCEDIMENTOS	MAIO	14.267
	JUNHO	17.658
	JULHO	17.020
	AGOSTO	20.110
	TOTAL	69.055

CEAE – CENTRO ESTADUAL DE ATENÇÃO ESPECIALIZADA

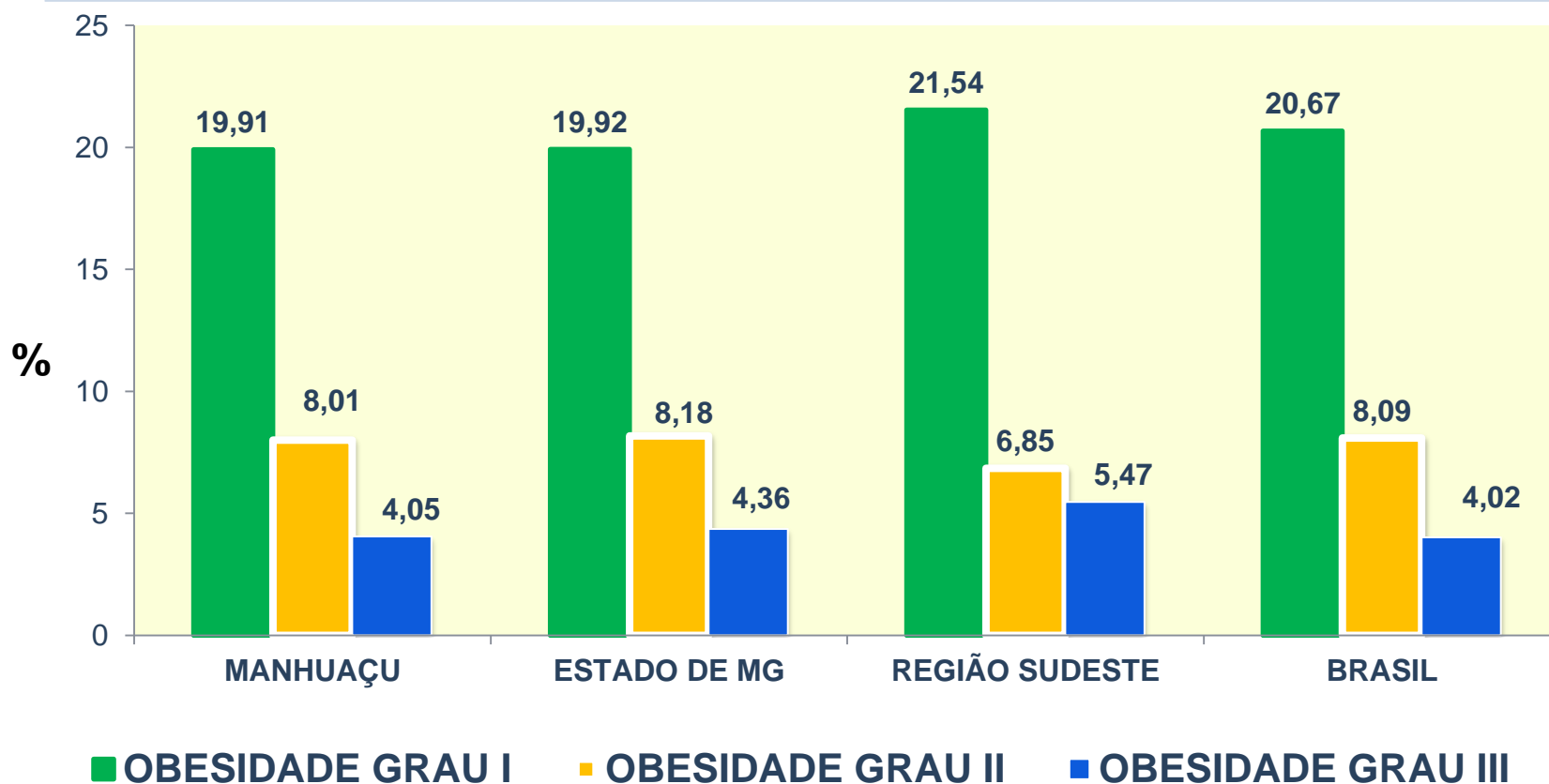
PROCEDIMENTOS	2º QUAD 2021	2º QUAD 2022
CONSULTAS MÉDICAS	2.551	3.256
CONSULTA DE OUTROS PROFISSIONAIS DE NÍVEL SUPERIOR	1.863	2.180
PROCEDIMENTOS	423	905
TOTAL	4.837	6.341

Produção da Atenção Primária

ATENÇÃO PRIMÁRIA	2º QUADRIMESTRE 2021	2º QUADRIMESTRE 2022
CONSULTAS/PROCEDIMENTOS MÉDICO	21.879	39.475
CONSULTAS/PROCEDIMENTOS ENFERMEIROS	13.112	40.643
ATENDIMENTO ODONTOLÓGICO	6.223	6.902
VISITAS DOMICILIARES AGENTE COMUNITÁRIO	196.606	208.510
PRÓTESES ODONTOLÓGICAS	PANDEMIA	322
Total	237.820	295.530

Fonte: Sistema E-SUS/Ministério da Saúde/Atenção Primária/ Programa VIVVER SMS/Manhuaçu

ESTADO NUTRICIONAL – OBESIDADE ADULTOS – MAIO A AGOSTO 2022



Atenção Primária

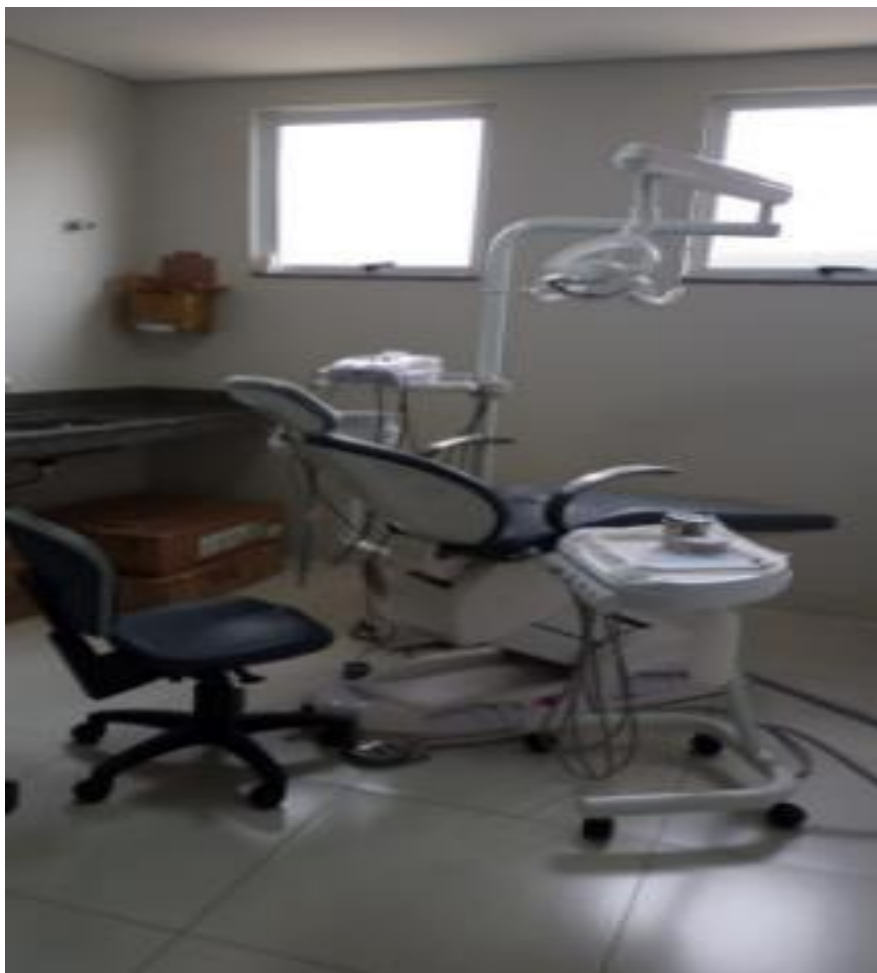
**CONSULTÓRIO ODONTOLÓGICO
NO ESF BOM JARDIM**



**CONSULTÓRIO ODONTOLÓGICO
EM PALMEIRAS**



Atenção Primária



Atenção Primária

Dia D de vacinação contra a pólio e multivacinação é realizado em Manhuaçu
Essa foi uma oportunidade para que os pais e responsáveis pudessem levar os seus filhos até os postos de saúde, para completar o cartão com as 18 vacinas ofertadas pelo Sistema Único de Saúde (SUS).



Atenção Primária

Equipes de ESFs de Manhuaçu são capacitadas sobre prevenção ao câncer de mama



Atenção Primária

Campanha de Prevenção ao Câncer: Manhuaçu recebe Carreta da Fundação Cristiano Varella



Produção da Atenção Ambulatorial e Hospitalar por Grupo de Procedimentos

GRUPO DE PROCEDIMENTO	SISTEMA DE INFORMAÇÕES AMBULATORIAIS		SISTEMA DE INFORMAÇÕES HOSPITALARES	
	2º Trimestre 2021	2º Trimestre 2022	2º Trimestre 2021	2º Trimestre 2022
Procedimentos com finalidade diagnóstica	8.391	11.799	1	2
Procedimentos clínicos	58.096	23.431	1.352	771
Procedimentos cirúrgicos	115	145	558	831
Órteses, próteses e materiais especiais	1.253	6.794		
Transplantes de Órgãos, Tecidos e Células	286	191	3	12
TOTAL	68.156	36.908	1.914	1.616

CIRURGIAS REALIZADAS – MAIO A JULHO 2021/2022

PROCEDIMENTOS	2021	2022
CIRURGIA DE CATARATA	57	140
CIRURGIA ELETIVA	157	397
CIRURGIA DE URGÊNCIA	1.757	1.219

Produção Divisão de Reabilitação

PROCEDIMENTO	2º QUAD 2021	2º QUAD 2022
ATENDIMENTOS FISIOTERAPIA	3.140	5.433
REABILITAÇÃO ÓRTESES E PRÓTESES E MATERIAIS ESPECIAIS	1.253	6.794
TOTAL	4.874	13.867

FIBROMIALGIA

PROCEDIMENTO	2º QUAD 2022
CONSULTAS MÉDICAS	282
OUTROS ATENDIMENTOS	970
AÇÕES DE EDUCAÇÃO EM SAÚDE	52
TOTAL	1.304

MEDICAMENTOS MAIS DISPENSADOS NO 2º QUADRIMESTRE 2021/2022

MEDICAMENTO	2021	2022
Losartana Potássica 50 MG	635.639	657.339
Hidroclorotiazida 25 MG	333.088	334.651
Metformina Cloridrato 850 MG	286.045	283.244
Omeprazol 20 MG	262.773	288.792
TOTAL	1.517.545	1.564.026

III- ASSISTÊNCIA FARMACÊUTICA

Diagnóstico de itens em potencial falta mercado

Comissão intergestores bipartite – Setembro
2022



Potencial falta de medicamentos - Causas diagnosticadas (MS)

Desde o fim de março de 2022 o Ministério da Saúde tem recebido demandas de Secretarias de Saúde, Associações de pacientes, Conselhos de Secretarias de Saúde (Conasems, Conass) sobre o risco de desabastecimento e/ou falta de alguns medicamentos;

- Dificuldade na importação para conseguir alguns excipientes e materiais para a embalagem;
- Aumento do custo de fabricação;
- Alta do dólar, combustível e energia, que refletem no preço de produção;
- Regulação de preço máximo não está de acordo com o cenário atual;
- Alta inesperada da demanda;
- Guerra na Ucrânia;
- Crise no mercado causada pela pandemia da covid-19;
- Lockdown da China

Itens monitorados

- CONTRASTE RADIOLÓGICO IODADO BAIXA OSMOLARIDADE (Ioversol, Iopromida, Iopamidol, Ioxol, Iobitridol)
- CONTRASTE RADIOLÓGICO IODADO ISOSMOLAR (Iodixanol)
 - CONTRASTE RADIOLÓGICO IODADO ALTA OSMOLARIDADE (Diatrizoato sódico de meglumina, Diatrizoato de meglumina, Ioxitalamato de meglumina e de sódio)
- CONTRASTE À BASE DE GADOLÍLIO (Gadopentetato de dimeglumina, Gadoterato de meglumina, Gadoteridol, Gadodiamida, Gadoversetamida, Gadobutrol, Gadoxetato dissódico, Gadobenato de dimeglumina)
- "AMOXICILINA - PRINCÍPIO ATIVO: AMOXICILINA; 250 MG/5 ML; SUSPENSÃO ORAL;
- AMOXICILINA CONCENTRAÇÃO/DOSAGEM: 500 MG; CAPSULA GELATINOSA DURA;
 - AMOXICILINA + CLAVULANATO DE POTÁSSIO; CONCENTRAÇÃO/DOSAGEM: 50 MG/ML + 12,5 MG/ML
- DÍPIRONA SÓDICA; CONCENTRAÇÃO/DOSAGEM: 500 MG/ML; FORMA FARMACÊUTICA: SOLUÇÃO INJETÁVEL; APRESENTAÇÃO: AMPOLA 2 ML
- "MEROPENEM - PRINCÍPIO ATIVO: MEROPENEM, TRI-HIDRATADO; CONCENTRAÇÃO/DOSAGEM: 1000 MG; FORMA FARMACÊUTICA: PO PARA SOLUÇÃO INJETÁVEL; APRESENTAÇÃO: FRASCO-AMPOLA; COMPONENTE: .;"
- "MEROPENEM - PRINCÍPIO ATIVO: MEROPENEM, TRI-HIDRATADO; CONCENTRAÇÃO/DOSAGEM: 500 MG; FORMA FARMACÊUTICA: PO PARA SOLUÇÃO INJETÁVEL; APRESENTAÇÃO: FRASCO-AMPOLA; COMPONENTE: .;"
- AZITROMICINA - PRINCÍPIO ATIVO: AZITROMICINA DI-HIDRATADA; CONCENTRAÇÃO/DOSAGEM: 200 MG/5 ML; FORMA FARMACÊUTICA: PO PARA SUSPENSÃO ORAL; APRESENTAÇÃO:
- "IMUNOGLOBULINA HUMANA - PRINCÍPIO ATIVO: IMUNOGLOBULINA HUMANA; CONCENTRAÇÃO/DOSAGEM: 2,5 G; FORMA FARMACÊUTICA: SOLUÇÃO INJETÁVEL; VIA DE ADMINISTRAÇÃO: .; APRESENTAÇÃO: FRASCO-AMPOLA; COMPONENTE: .;"
- HALOPERIDOL - PRINCÍPIO ATIVO: HALOPERIDOL, DECANOATO; CONCENTRAÇÃO/DOSAGEM: 50 MG/ML; FORMA FARMACÊUTICA: SOLUÇÃO INJETÁVEL; APRESENTAÇÃO: AMPOLA 1 ML
- FUROSEMIDA - PRINCÍPIO ATIVO: FUROSEMIDA; CONCENTRAÇÃO/DOSAGEM: 10 MG/ML; FORMA FARMACÊUTICA: SOLUÇÃO INJETÁVEL; APRESENTAÇÃO: AMPOLA 2 ML; COMPONENTE:
- CLORETO DE SÓDIO PRINCÍPIO ATIVO: CLORETO DE SÓDIO; CONCENTRAÇÃO/DOSAGEM: 20%; FORMA FARMACÊUTICA: SOLUÇÃO INJETÁVEL; APRESENTAÇÃO: AMPOLA 10 ML; COMPONENTE: .;
- CLORETO DE SÓDIO PRINCÍPIO ATIVO: CLORETO DE SÓDIO; CONCENTRAÇÃO/DOSAGEM: 0,9%; FORMA FARMACÊUTICA: SOLUÇÃO INJETÁVEL; APRESENTAÇÃO: BOLSA OU FRASCO 250 ml
- "CLORETO DE SÓDIO PRINCÍPIO ATIVO: CLORETO DE SÓDIO; CONCENTRAÇÃO/DOSAGEM: 9 MG/ML (0,9%); FORMA FARMACÊUTICA: SOLUÇÃO INJETÁVEL; APRESENTAÇÃO: BOLSA/FRASCO SISTEMA FECHADO 500ML; COMPONENTE: .;"
 - CIPROFLOXACINO - PRINCÍPIO ATIVO: CIPROFLOXACINO; CONCENTRAÇÃO/DOSAGEM: 250 MG; FORMA FARMACÊUTICA: COMPRIMIDO; APRESENTAÇÃO: .; COMPONENTE
- CLORETO DE SÓDIO PRINCÍPIO ATIVO: CLORETO DE SÓDIO; CONCENTRAÇÃO/DOSAGEM: 0,9%; FORMA FARMACÊUTICA: SOLUÇÃO INJETÁVEL; APRESENTAÇÃO: BOLSA OU FRASCO 1L

Pesquisa da CNM revela que 65,2% dos Municípios enfrentam falta medicamentos básicos nas farmácias

Maior número de respostas dos Municípios por região

Tabela 1 – Respostas por região

Região	Municípios	Respostas	% Respostas	Faltam
Centro-Oeste	466	245	52,6%	221
Norte	450	140	31,1%	310
Sudeste	1.668	1.227	73,6%	441
Sul	1.191	1.075	90,3%	116
Nordeste	1.793	491	27,4%	1.302
BR	5.568	3.178	57,1%	2.390

Fonte: CNM (2022).

Em seu Município, há falta de medicamentos do componente estratégico da assistência farmacêutica?

Resposta	Quantidade	%
Sim	1.134	35,7%
Não	1.991	62,6%
Não respondeu	53	1,7%
Municípios contatados	3.178	100,0%

Fonte: CNM (2022).

Caso sim, quais são os medicamentos que estão em falta?

Resposta	Quantidade	%
Antibióticos do componente básico	1.851	89,4%
Medicamentos para transtornos respiratórios do componente básico	1.144	55,2%
Medicamentos para o sistema nervoso do componente básico	867	41,9%
Medicamentos para o sistema nervoso do componente especializado	863	41,7%
Anti-hipertensivos do componente básico	838	40,5%
Medicamentos para controle do diabetes do componente básico	691	33,4%
Outro	490	23,7%
Municípios contatados	2.071	100,0%

Fonte: CNM (2022).

Caso sim, medicamentos de quais tipos?

Resposta	Quantidade	%
Antibióticos	914	80,6%
Outros	292	25,7%
Medicamentos Antivirais para Influenza	265	23,4%
Anti parasitários	237	20,9%
Vacinas do calendário vacinal, não covid-19	112	9,9%
Medicamentos para Tuberculose	108	9,5%
Medicamentos Antiretrovirais HIV	94	8,3%
Municípios contatados	1.134	100,0%

Fonte: CNM (2022).

IV - SAÚDE MENTAL PRODUÇÃO DOS CAPS

CAPS II, CAPS AD, CAPS i	2º QUAD 2021	2º QUAD 2022
PRODUÇÃO DOS CAPS	12.730	19.962

V - AÇÕES DA VIGILÂNCIA EM SAÚDE

Vigilância Sanitária

Ações da Vigilância Sanitária	2º TRIMESTRE 2021	2º TRIMESTRE 2022
	478	664
NUMERO DE INSPEÇÕES		

Fonte: Vigilância em Saúde/Setor de vigilância Sanitária SMS/Manhuaçu

Vigilância Epidemiológica

Vigilância Epidemiológica	2º Quadrimestre 2021	2º Quadrimestre 2022
Cobertura Vacinal em Crianças ≤ 02 Anos	77,7%	80%
Número de Notificações Registrados no SINAN	965	4.794

Fonte: Vigilância em Saúde /Epidemiologia/ SMS/Manhuaçu

Vigilância Ambiental

Ações da Vigilância Ambiental	2º Quadrimestre 2021	2º Quadrimestre 2022
Número de Agentes de Endemias	53	52
Total de Imóveis do período	48.254	50.433
Total de Visitas Realizadas	47.132	49.508
Percentual de Cobertura	97,6%	98,1%
Número de ações educativas	9	43

VI – SAÚDE ANIMAL

PROCEDIMENTOS	2º Quadrimestre 2021	2º Quadrimestre 2022
Número de Atendimentos na Clínica Veterinária Bem Estar	404	417
Número de Castrações	-	194

Fonte: Vigilância Ambiental SUS/Manhuaçu

Clínica Veterinária Municipal é referência em Manhuaçu



Saúde Animal

Vacinação antirrábica em Manhuaçu atinge saldo positivo em terceira semana de campanha

Mais de 2 mil animais vacinados na segunda semana de vacinação antirrábica em Manhuaçu. A meta é vacinar 16 mil animais em todo o município

Somente na última semana conseguimos vacinar 2.171 animais, sendo 1768 cães e 403 gatos. Até o momento temos 3.951 animais vacinados, a nossa meta é vacinar 16 mil”.



VII - Informações Financeiras

REPASSES REALIZADOS PARA O HOSPITAL CESAR LEITE

2º QUADRIMESTRE DE 2022 (Maio a Agosto 2022)

EMENDA PORTARIA Nº 1.451, DE 14 DE JUNHO DE 2022 (Incremento Temporário de Média e Alta Complexidade)	R\$ 1.000.000,00
RECURSOS DO ESTADO	R\$ 3.097.133,35
RECURSOS MINISTÉRIO DA SAÚDE	R\$ 8.069.018,79
ENFRENTAMENTO AO COVID	R\$ 996.200,00
TOTAL	R\$ 13.162.352,14

Obrigada!
**Ana Lígia Assis
Garcia**

saude@mcu.gov.br