

Prestação de Contas – 3º Quadrimestre 2019

Audiência Pública



PREFEITURA DE
MANHUAÇU
*Ouvir
para governar*

Lei de Responsabilidade Fiscal, Art. 9º, § 4º

“Até o final dos meses de maio, setembro e fevereiro, o Poder Executivo demonstrará e avaliará o cumprimento das metas fiscais de cada quadrimestre, em audiência pública na comissão referida no ou equivalente nas Casas Legislativas estaduais e municipais.”

Lei de Complementar 141, art. 36, § 5º.

“O gestor do SUS apresentará, até o final dos meses de maio, setembro e fevereiro, em audiência pública na Casa Legislativa do respectivo ente da Federação, o Relatório de que trata o caput. ”



PREFEITURA DE
MANHUAÇU
Ouvir
para governar



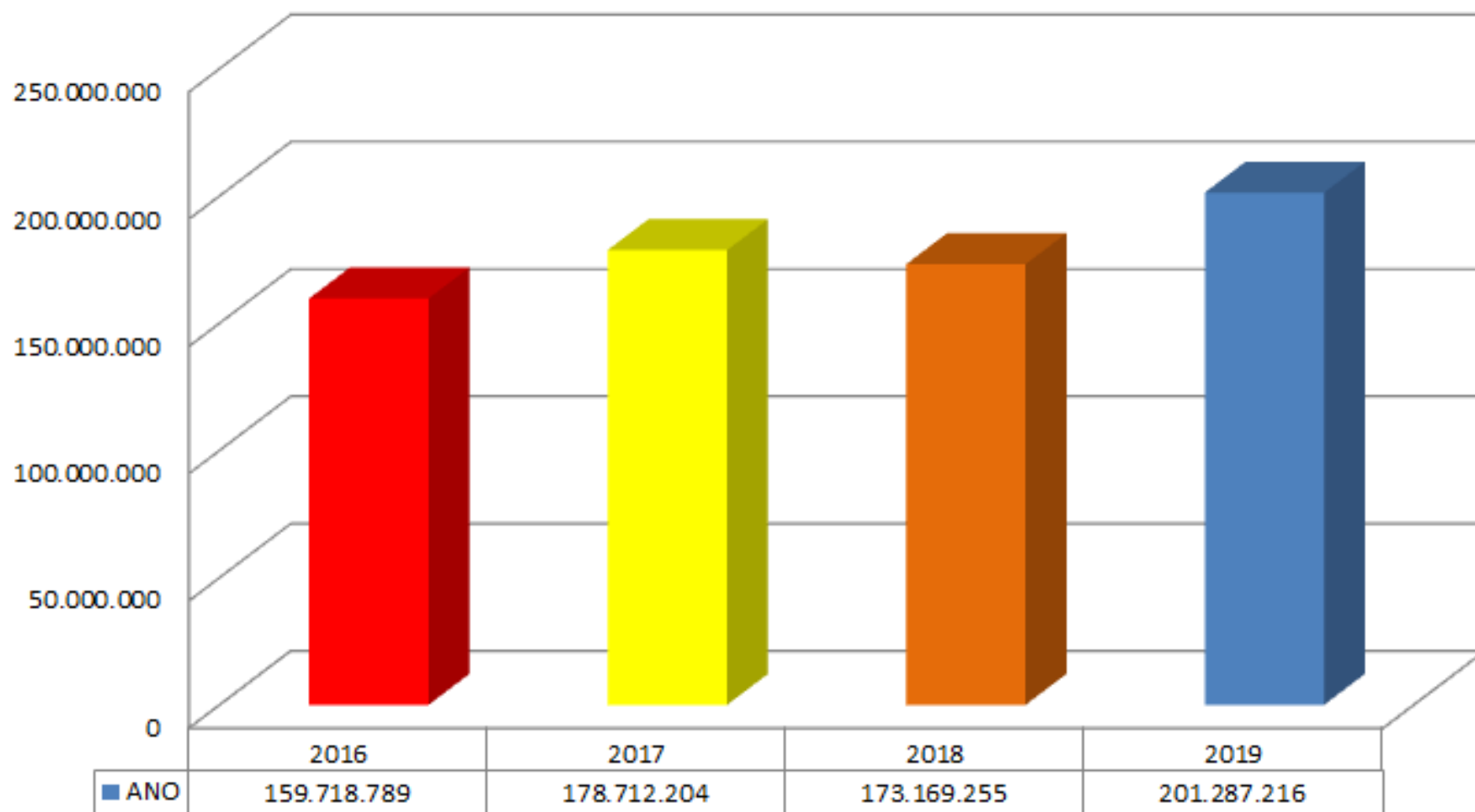
Receitas



PREFEITURA DE
MANHUAÇU
Ouvir
para governar

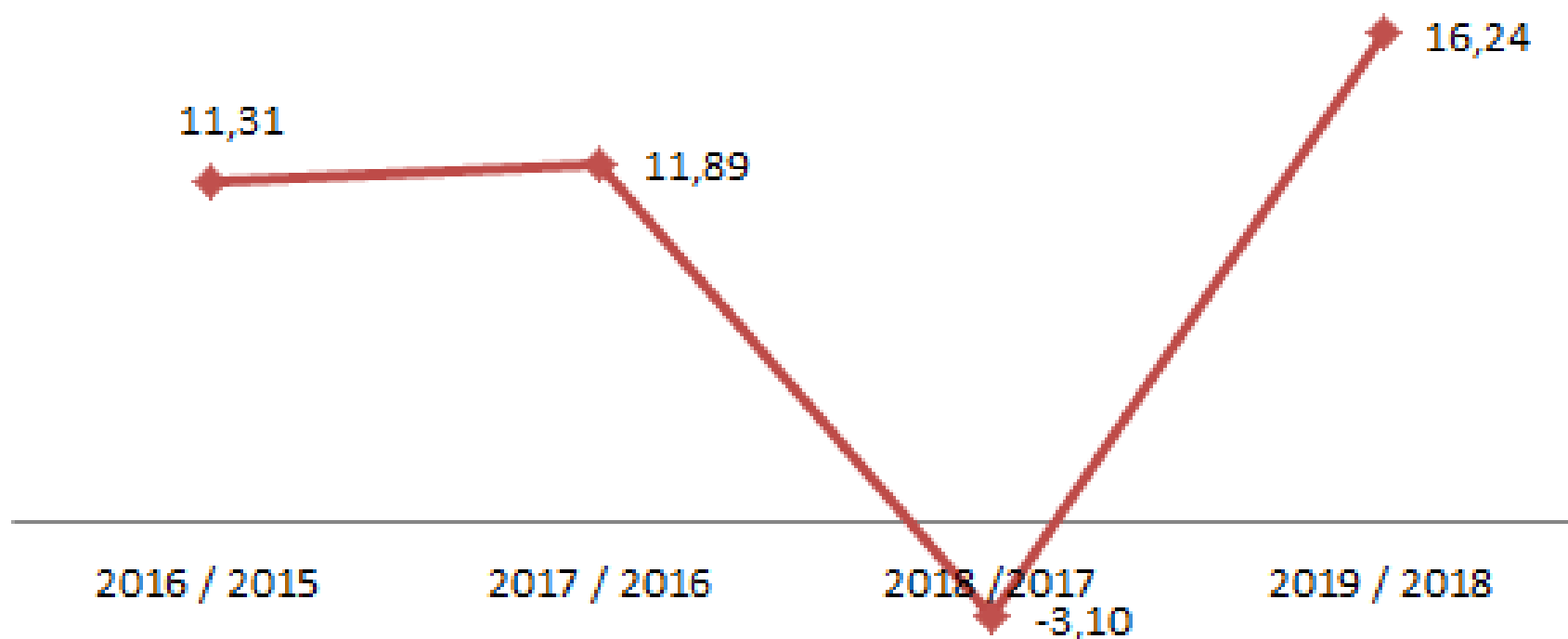
Balancete Receita 3º Quadrimestre

3º Quadrimestre Receita Corrente Líquida



Balancete Receita 3º Quadrimestre

Percentual Receita Corrente Liquida





Despesas



PREFEITURA DE
MANHUAÇU
Ouvir
para governar



Índices

Índice de Gastos

SAÚDE 15 %

EDUCAÇÃO 25 %

GASTOS COM PESSOAL 54 %

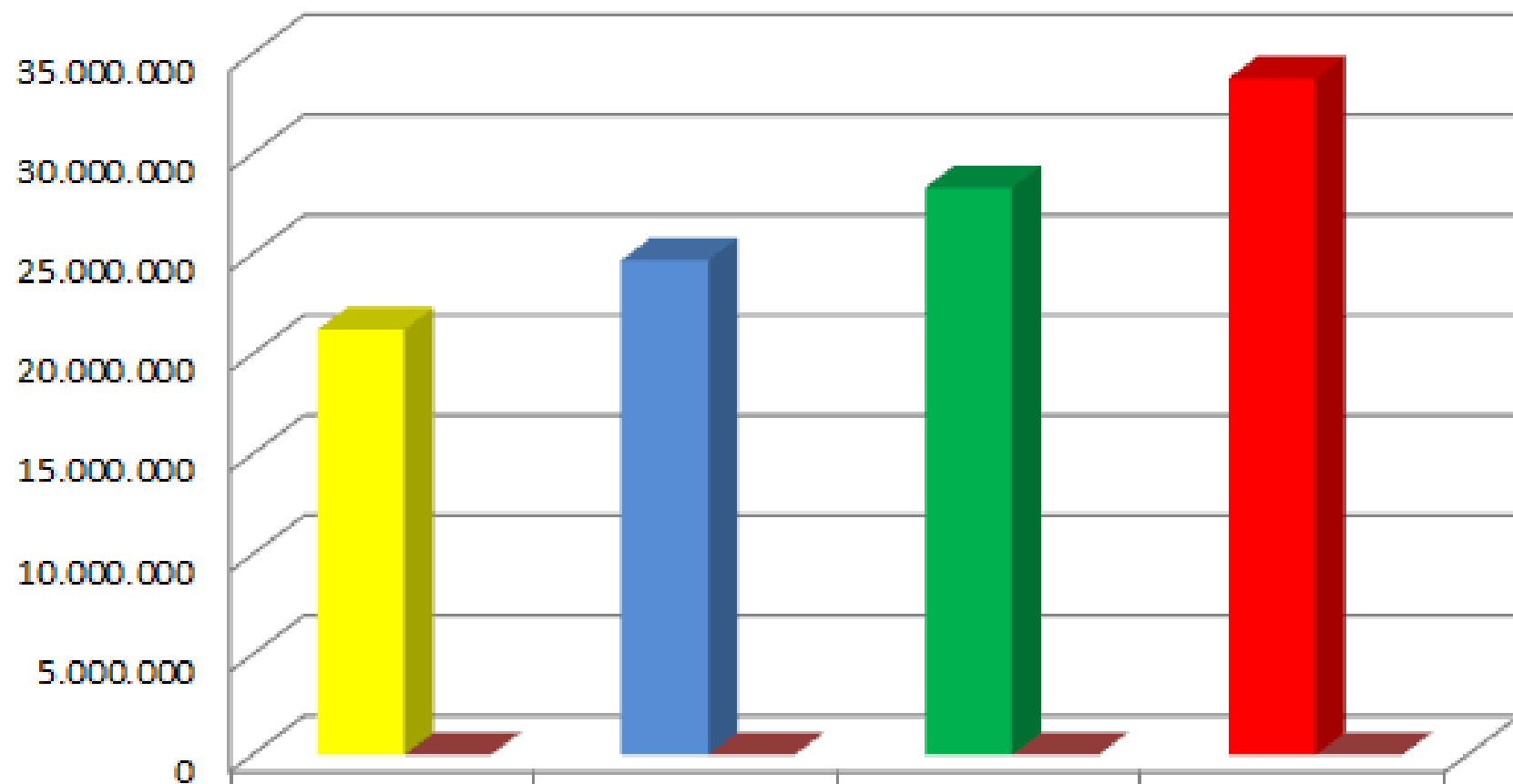


PREFEITURA DE
MANHUAÇU
Ouvir
para governar

SAÚDE

Receitas de Impostos	22.674.927,43
IPTU	5.693.994,59
IRRF	3.692.848,80
ITBI	1.998.666,17
ISS	11.289.417,87
OUTROS IMPOSTOS	
Receitas de Transferências	80.387.319,82
UNIÃO	41.224.135,35
FPM	41.195.199,07
ITR	28.936,27
ICMS - DESONERAÇÃO - LC 87/96	
ESTADO	39.163.184,47
ICMS	28.911.948,14
IPI	354.085,90
IPVA	9.897.150,43
TOTAL RECEITAS DE IMPOSTOS E TRANSFERENCIAS	103.062.247,25
DESPESAS	
ORÇAMENTARIA	33.783.151,25
122 - Administração Geral	2.722.490,22
272 - Previdência do Regime Estatutário	4.237.384,98
301 - Atenção Básica	2.864.195,83
302 - Assistência Hospitalar e Ambiental	21.159.106,49
303 - Suporte Profilático e Terapêutico	1.749.386,63
304 - Vigilância Sanitária	383.626,70
305 - Vigilância Epidemiológica	309.495,52
306 - Alimentação e Nutrição	357.464,88
RESTOS A PAGAR	
TOTAL DA DESPESA COM SAÚDE	33.783.151,25
TOTAL RECEITAS DE IMPOSTOS E TRANSFERENCIAS	103.062.247,25
TOTAL DA DESPESA COM SAÚDE	33.783.151,25
ÍNDICE APLICAÇÃO	32,78

3º Quadrimestre Despesas Saúde

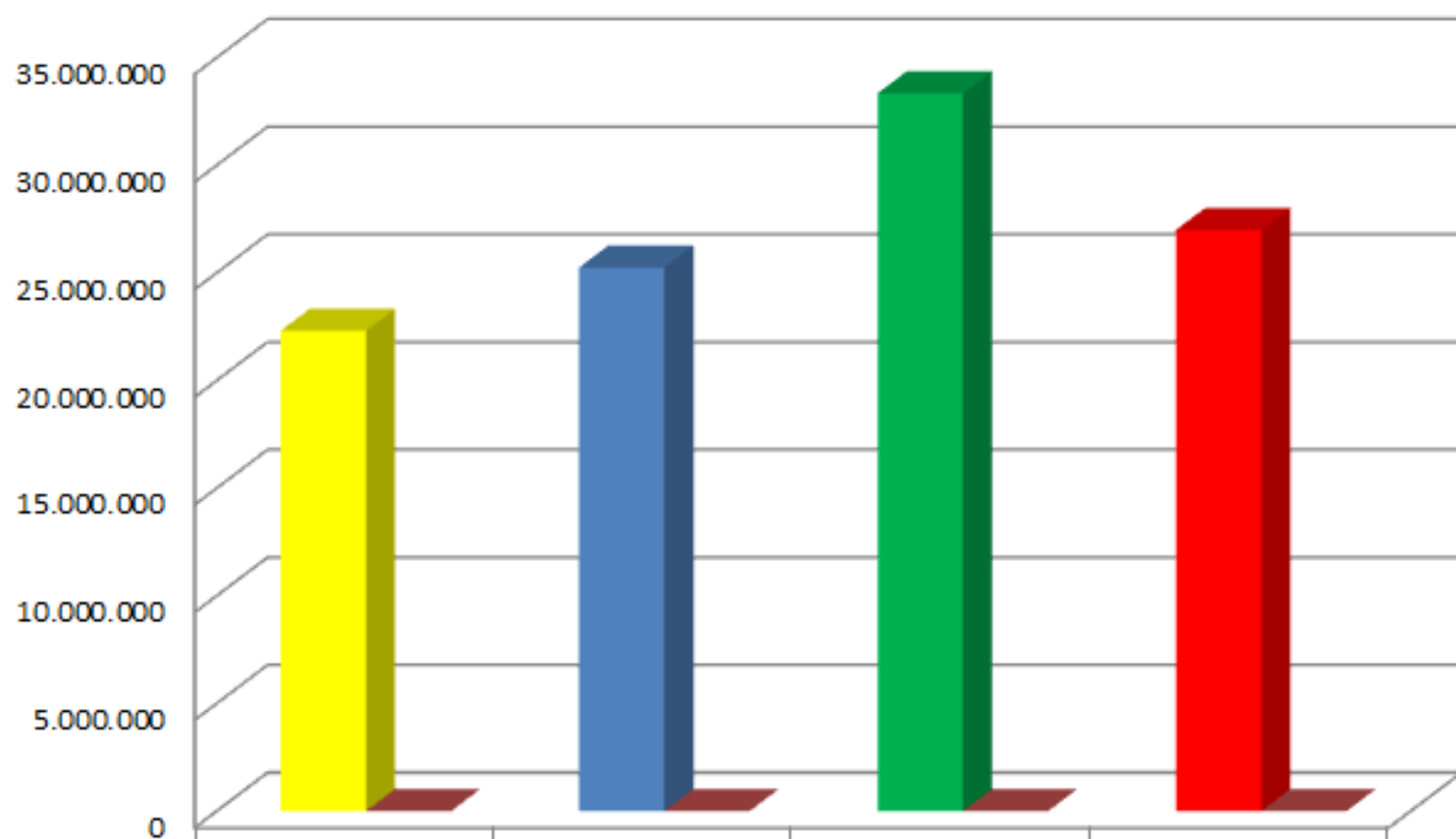


Gastos com Saúde	2016	2017	2018	2019
	21.231.593	24.688.266	28.314.367	33.783.151
Percentual	23,72	25,71	27,12	32,78

EDUCAÇÃO

Receitas de Impostos	22.674.927,43
IPTU	5.693.994,59
IRRF	3.692.848,80
ITBI	1.998.666,17
ISS	11.289.417,87
OUTROS IMPOSTOS	
Receitas de Transferências	83.956.193,10
UNIÃO	44.793.008,63
FPM	44.764.072,36
ITR	28.936,27
ICMS - DESONERAÇÃO - LC 87/96	
ESTADO	39.163.184,47
ICMS	28.911.948,14
IPI	354.085,90
IPVA	9.897.150,43
TOTAL RECEITAS DE IMPOSTOS E TRANSFERENCIAS	106.631.120,53
DESPESAS	
ORÇAMENTARIA	10.900.079,28
122 - Administração	1.986.248,97
272 - Previdência do Regime Estatutário	1.389.760,63
361 - Ensino Fundamental	3.259.591,44
365 - Ensino Infantil	4.035.118,35
366 - Educação de Joven e Adultos	5.605,24
367 - Educação Especial	223.754,65
Contribuição FUNDEB	16.094.968,25
Dedução FUNDEB	16.094.968,25
RESTOS A PAGAR	
TOTAL DA DESPESA COM EDUCAÇÃO	26.995.047,53
TOTAL RECEITAS DE IMPOSTOS E TRANSFERENCIAS	106.631.120,53
TOTAL DA DESPESA COM SAÚDE	26.995.047,53
ÍNDICE APLICAÇÃO	25,32

3º Quadrimestre Despesas Educação

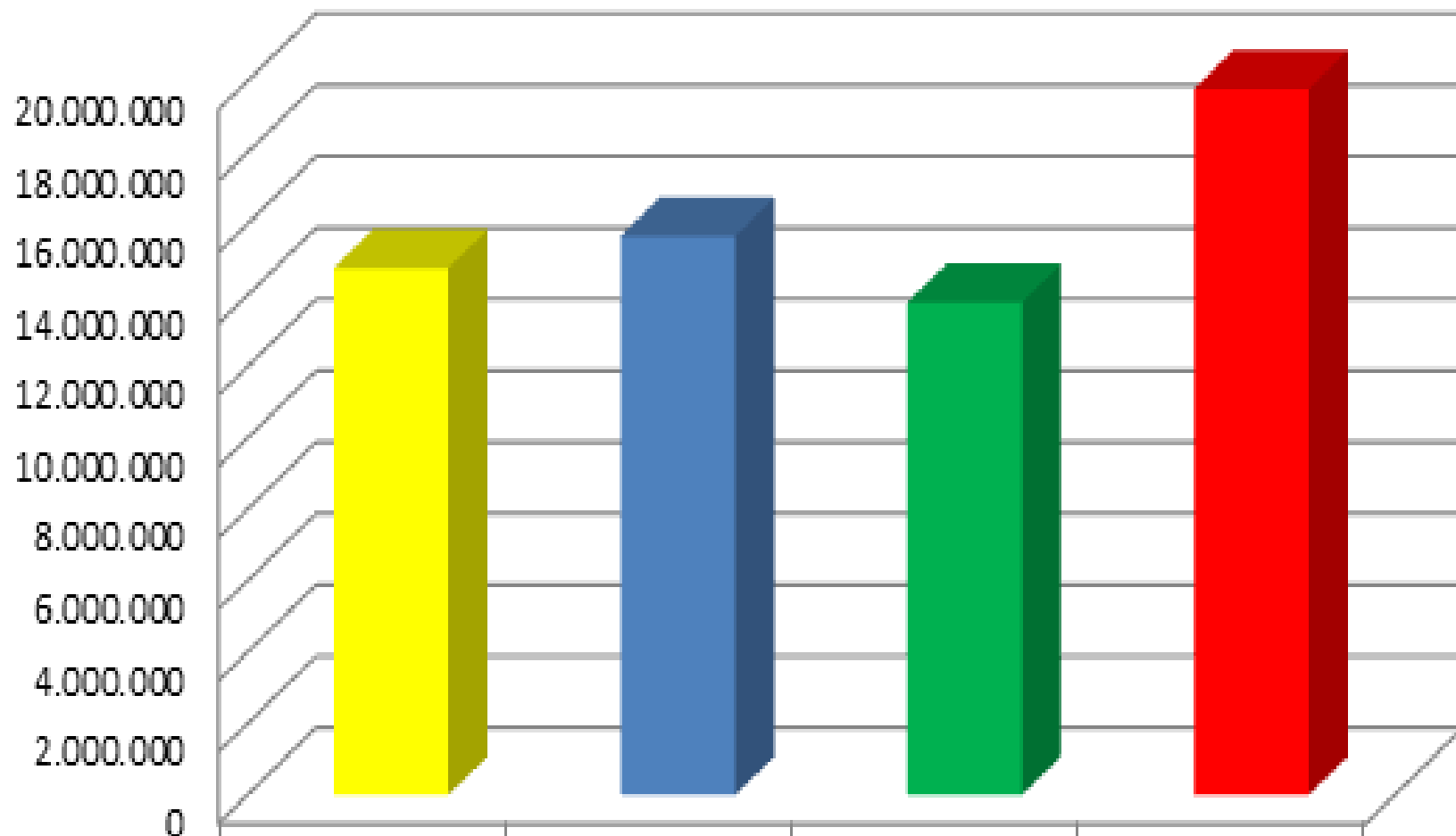


Gastos com Educação	22.307.424	25.247.836	33.336.234	26.995.048
Índice	26,26	28,99	35,08	25,32

Receitas Fundeb

RECEITAS	VALOR
01. DEMONSTRATIVO DOS RECURSOS RECEBIDOS DO FUNDEB	
1.1 - TRANSFERÊNCIAS DE RECURSOS DO FUNDEB	26.968.279,28
TRANSF. REC. FUNDO MANUT. DES. ENS. FUNDAMENTAL - FUNDEB	26.968.279,28
1.2 - COMPLEMENTAÇÃO DO FUNDEB	
1.3 - RENDIMENTO DE APLICAÇÕES DOS RECURSOS DO FUNDEB	84.581,08
RECEITA REM. DEP. BANC. REC. VUNC. - FUNDEB	84.581,08
TOTAL DAS RECEITAS DO FUNDEB	27.052.860,36
DESPESAS	
02 - APLICAÇÃO NO ENSINO COM RECURSOS DO FUNDEB	
02.01 - FUNDEB 60%	19.778.941,55
122 - ADMINISTRAÇÃO GERAL	
272 - PREVIDÊNCIA DO REGIME ESTATUTÁRIO	3.452.219,05
361 - ENSINO FUNDAMENTAL	11.650.956,82
365 - EDUCAÇÃO INFANTIL	4.546.370,78
366 - EDUCAÇÃO DE JOVENS E ADULTOS	129.394,90
367 - EDUCAÇÃO ESPECIAL	
02.02 - FUNDEB 40%	6.731.508,23
999 - OUTROS GASTOS	6.731.508,23
02.03 - RESTOS A PAGAR	
FUNDEB 60%	
FUNDEB 40%	
TOTAL DA DESPESA DO FUNDEB	26.510.449,78
RESUMO	
A - Limite conforme Constituição 60,00 %	16.231.716,22
B - Valor Aplicado	19.778.941,55
Percentual Aplicado (%)	73,11
Diferença (A - B)	-3.547.225,33

APLICAÇÃO FUNDEB



■ RECEITAS FUNDEB

2016

14.761.341

2017

15.651.305

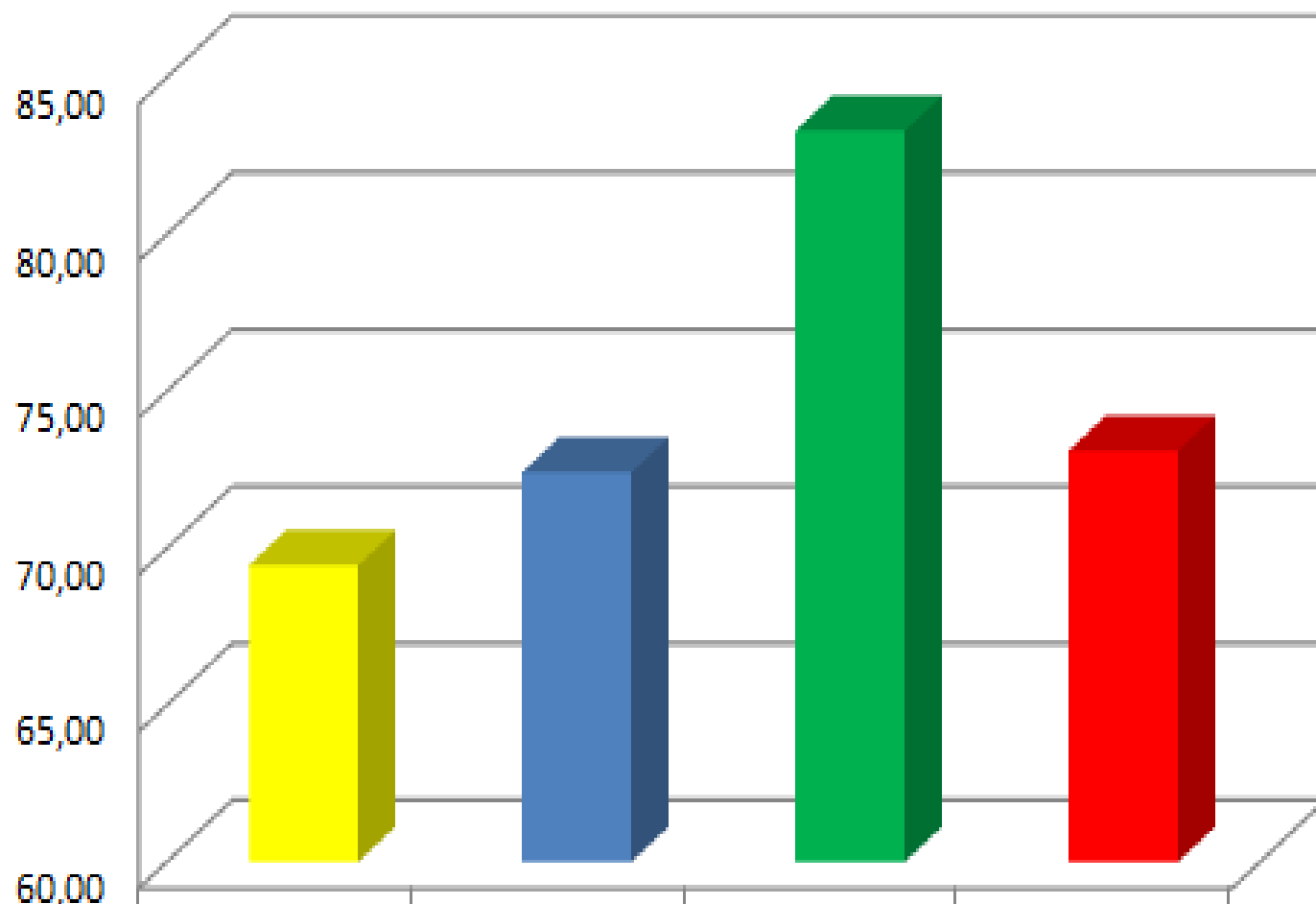
2018

13.800.998

2019

19.778.942

ÍNDICE APLICAÇÃO FUNDEB



■ ÍNDICE APLICAÇÃO FUNDEB

2016

2017

2018

2019

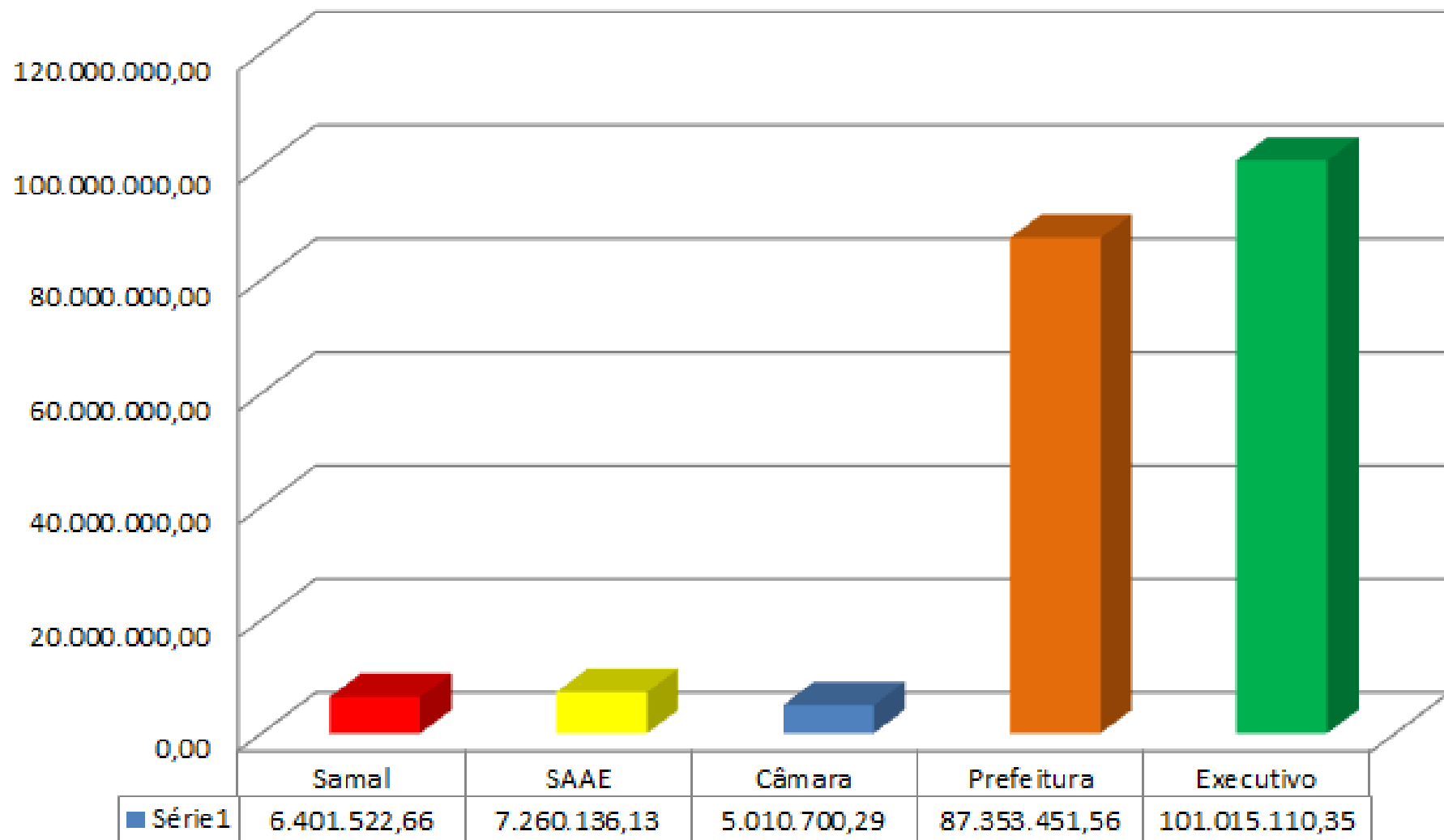
69,46

72,42

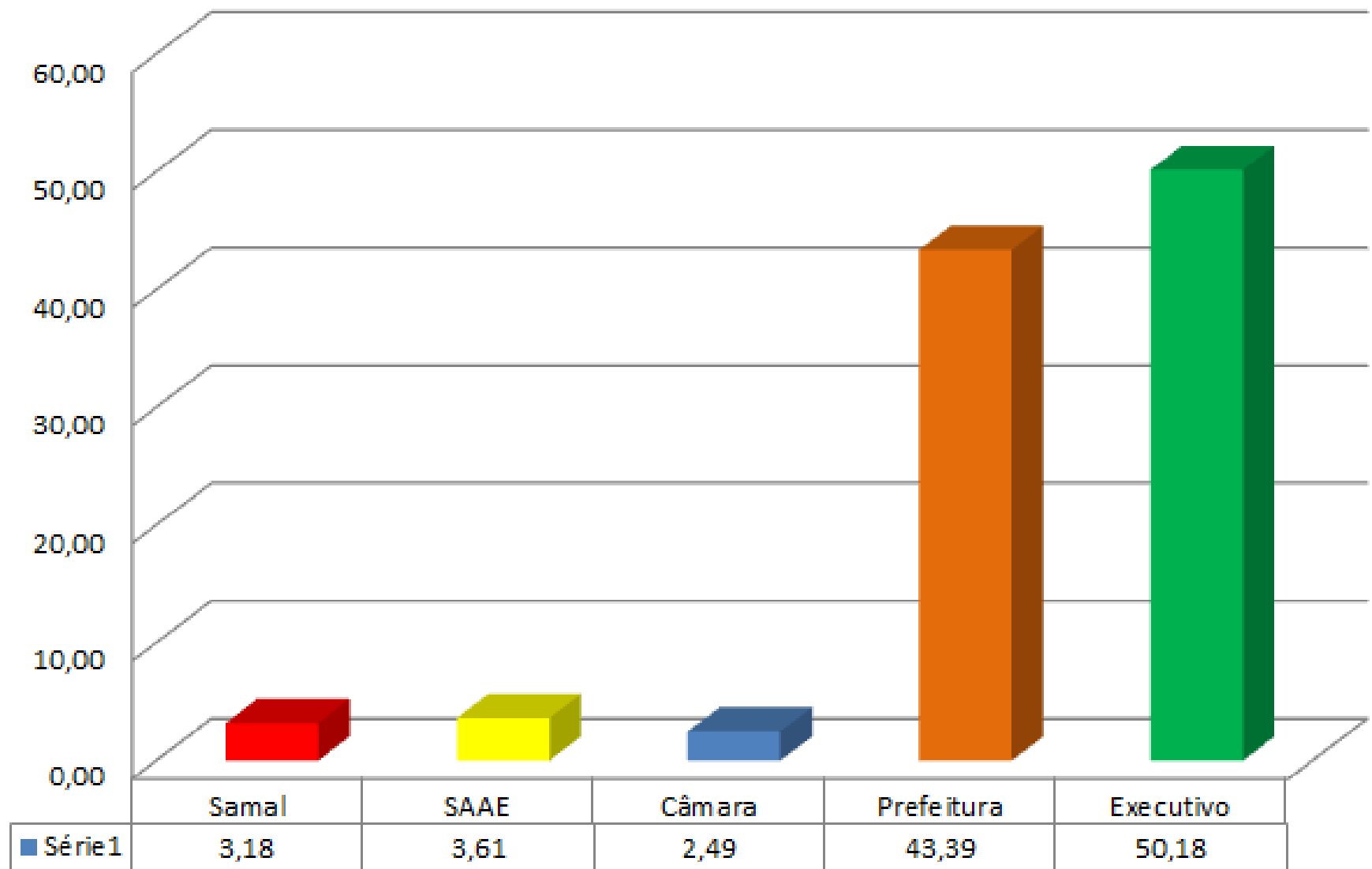
83,30

73,11

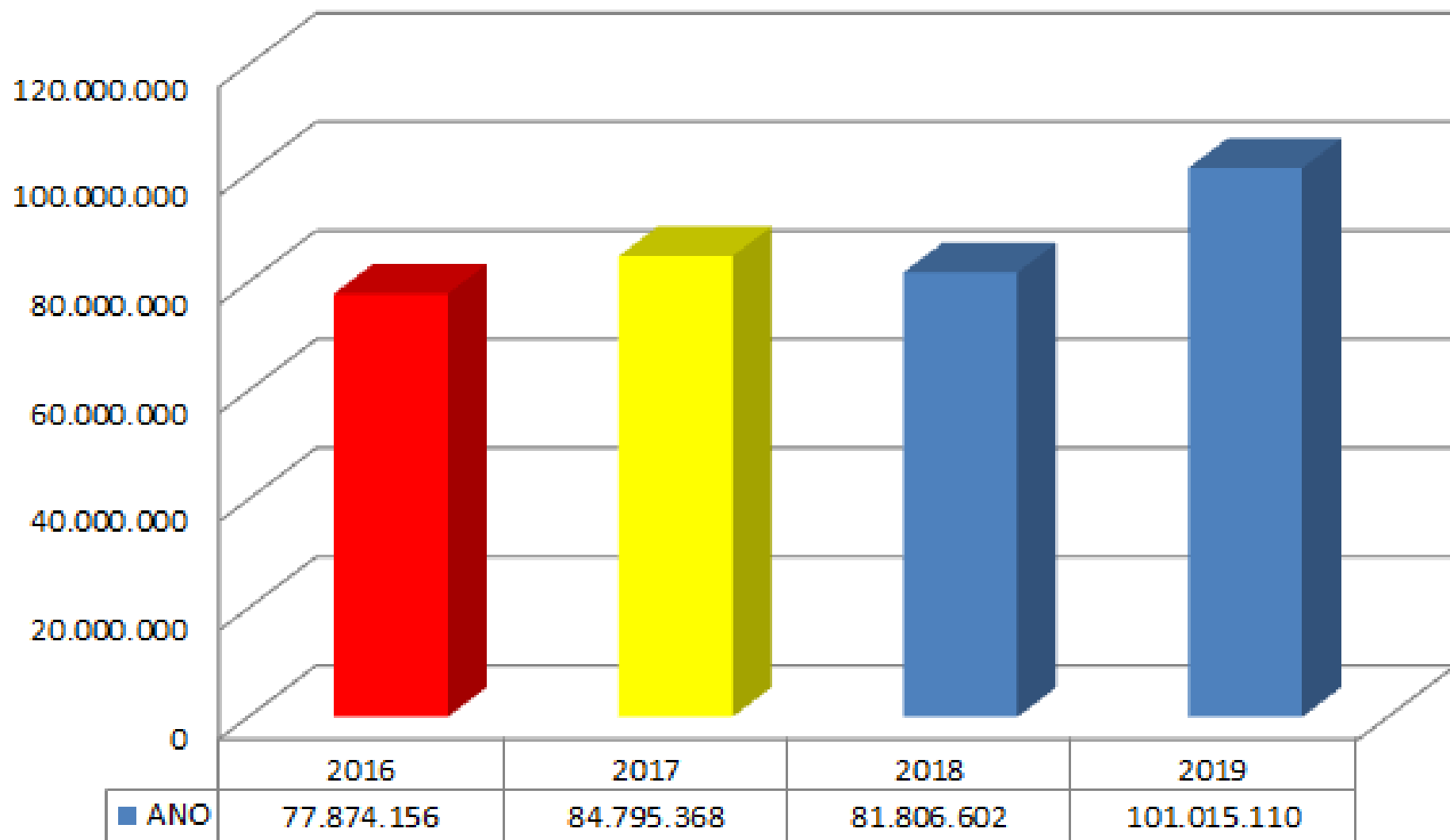
3º Quadrimestre Gastos com Pessoal



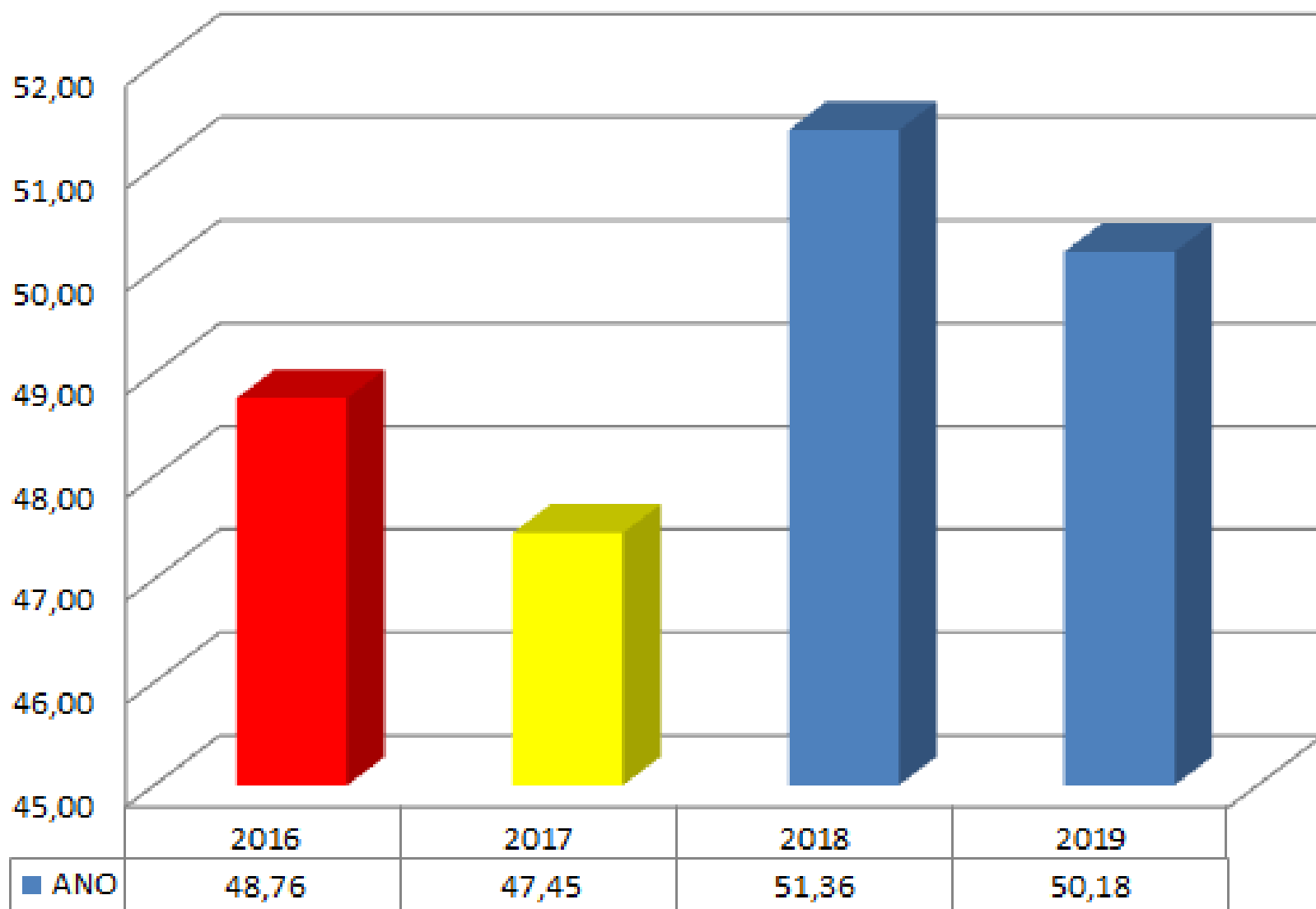
3º Quadrimestre Gastos com Pessoal



3º Quadrimestre Gastos com Pessoal Município



3º Quadrimestre Índice Pessoal Município

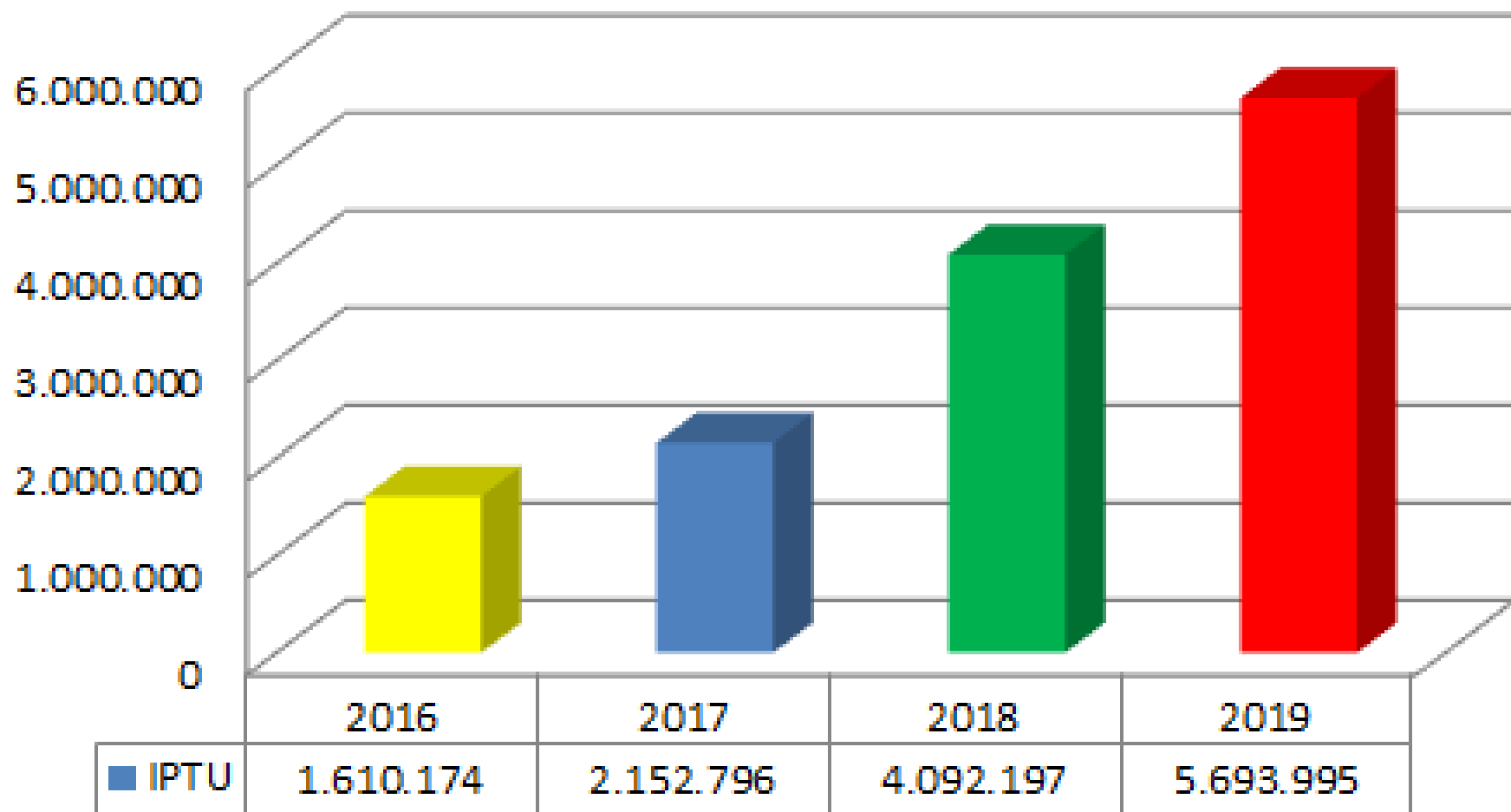


-

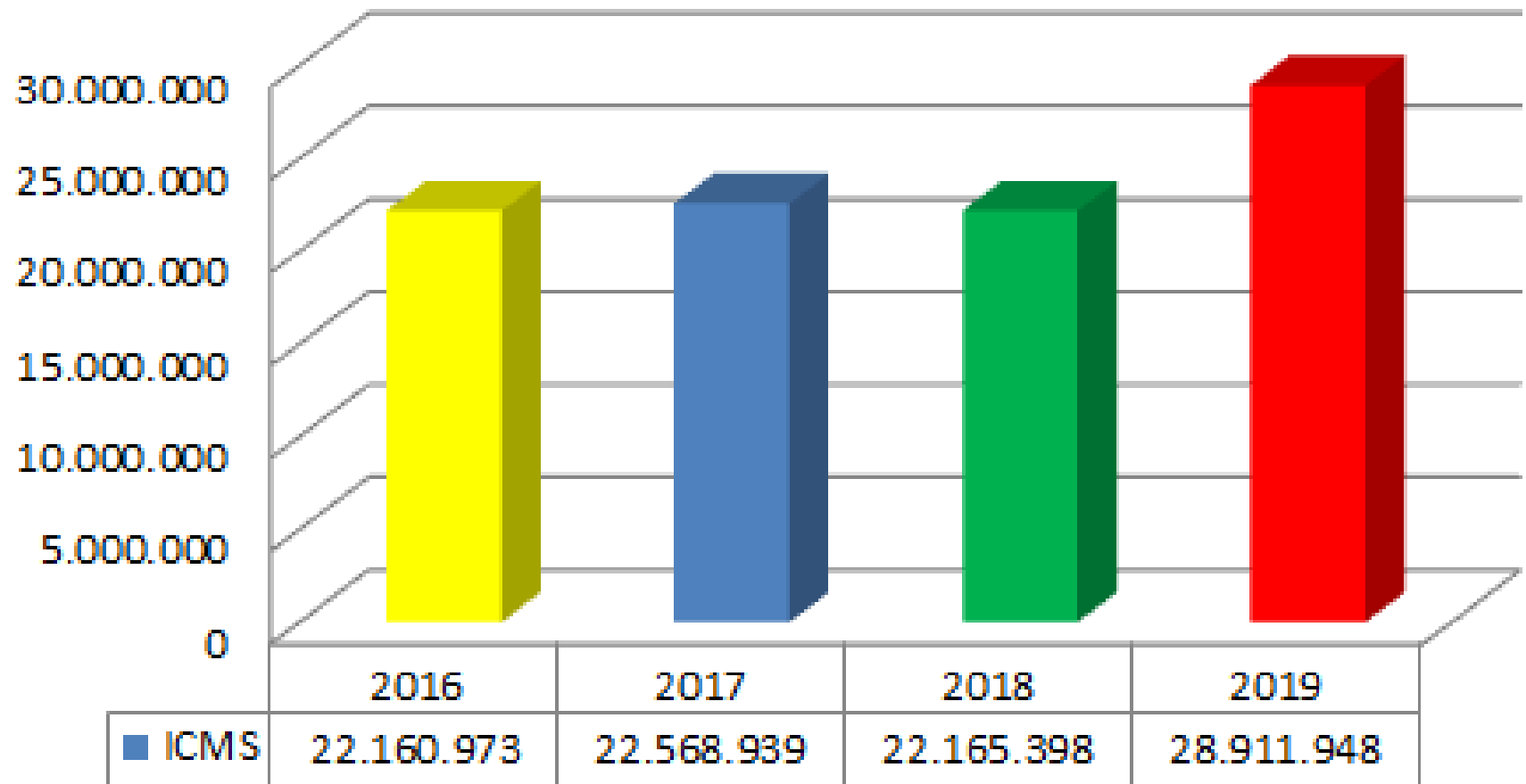
Receitas de Impostos	22.674.927,43
IPTU	5.693.994,59
IRRF	3.692.848,80
ITBI	1.998.666,17
ISS	11.289.417,87
OUTROS IMPOSTOS	
Receitas de Transferências	83.956.193,10
UNIÃO	44.793.008,63
FPM	44.764.072,36
ITR	28.936,27
ICMS - DESONERAÇÃO - LC 87/96	
ESTADO	39.163.184,47
ICMS	28.911.948,14
IPI	354.085,90
IPVA	9.897.150,43
TOTAL RECEITAS DE IMPOSTOS E TRANSFERENCIAS	106.631.120,53

	2016	2017	2018	2019
Receitas de Impostos	12.869.625,02	15.584.703,15	19.873.290,35	22.674.927,43
IPTU	1.610.173,83	2.152.795,53	4.092.196,85	5.693.994,59
IRRF	2.463.302,63	2.597.667,92	3.800.013,55	3.692.848,80
ITBI	1.586.356,38	1.847.222,27	1.935.861,60	1.998.666,17
ISS	7.209.792,18	8.987.017,43	10.045.218,35	11.289.417,87
OUTROS IMPOSTOS				
Receitas de Transferências	72.091.607,13	71.516.839,20	75.144.904,55	83.956.193,10
UNIÃO	40.085.755,42	38.745.279,16	41.314.606,82	44.793.008,63
FPM	39.917.212,43	38.591.319,96	41.158.998,39	44.764.072,36
ITR	33.014,51	29.151,64	29.112,47	28.936,27
ICMS - DESONERAÇÃO - LC 87/96	135.528,48	124.807,56	126.495,96	0,00
ESTADO	32.005.851,71	32.771.560,04	33.830.297,73	39.163.184,47
ICMS	22.160.972,93	22.568.938,72	22.165.397,70	28.911.948,14
IPI	273.373,52	284.423,64	354.573,26	354.085,90
IPVA	9.571.505,26	9.918.197,68	11.310.326,77	9.897.150,43
TOTAL RECEITAS DE IMPOSTOS E TRANSFERENCIAS	84.961.232,15	87.101.542,35	95.018.194,90	106.631.120,53

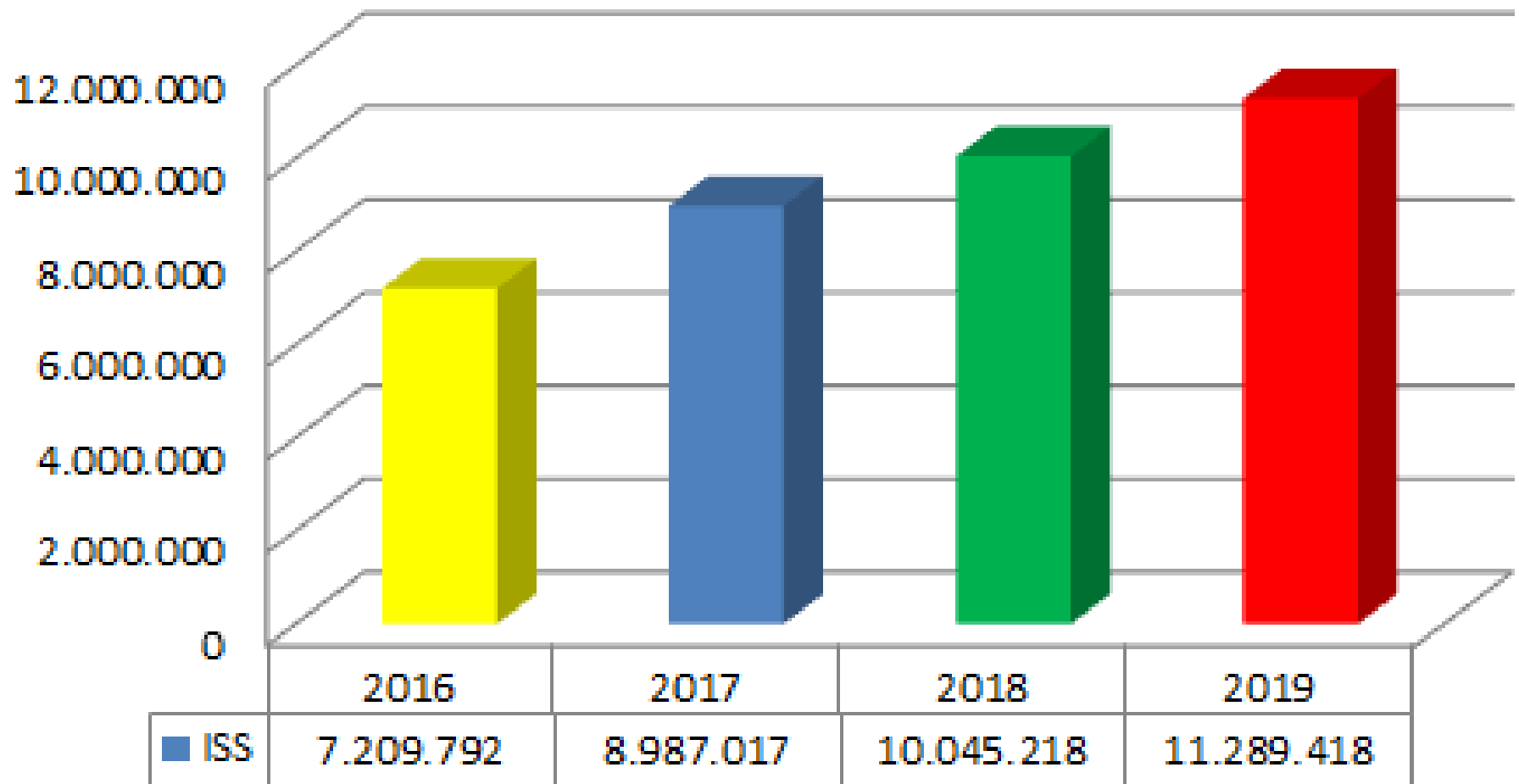
IPTU



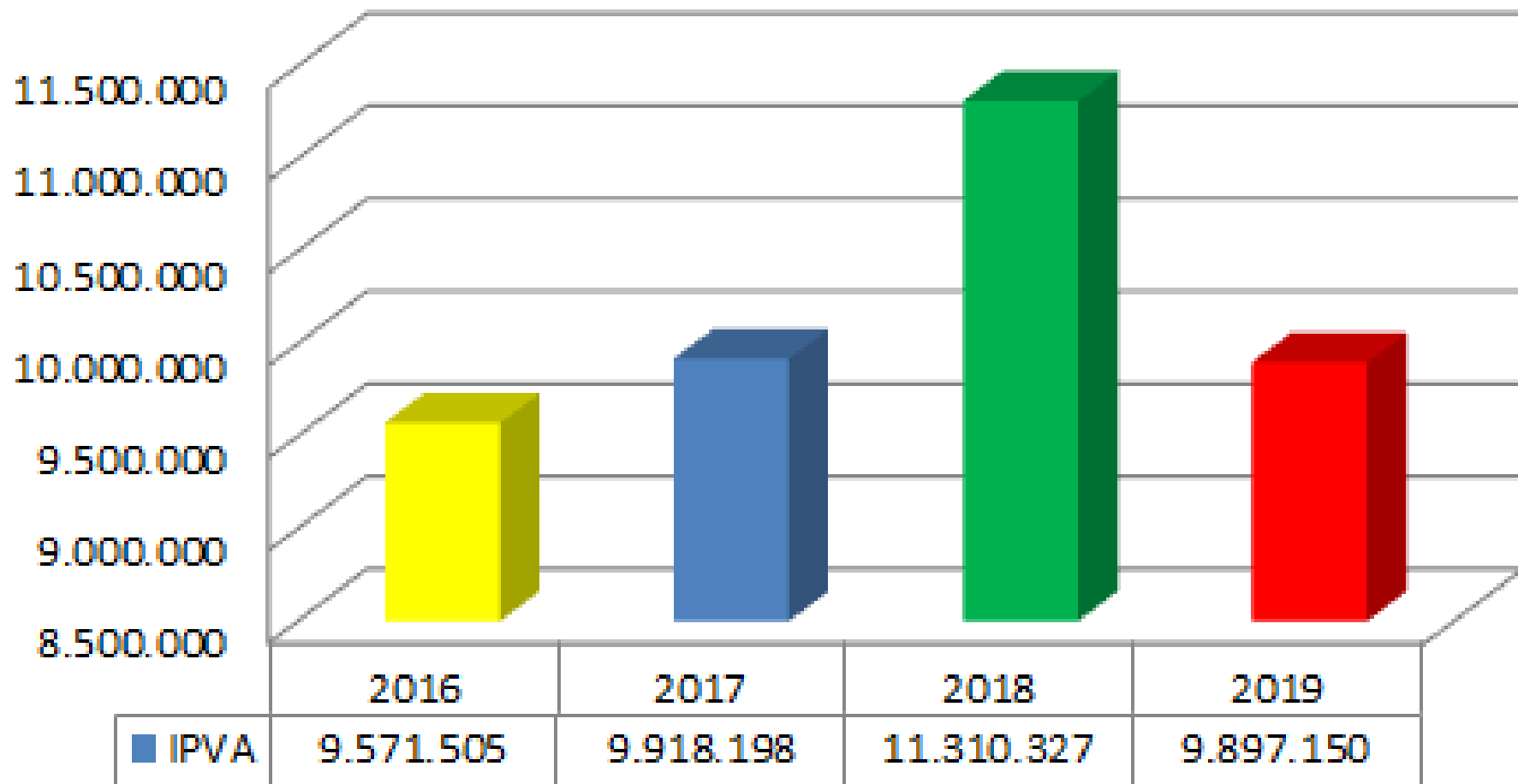
ICMS



ISS



IPVA



Balancete Despesa por elemento

RESUMO GERAL	ORÇADO	EMPENHADO	LIQUIDADO	PAGO
31717000000 - Rateio pela Participação em Consórcio F	68.448,58	52.456,58	52.456,58	52.456,58
31900100000 - Aposentadorias do RPPS, Reserva Remu	2.148.758,15	1.863.999,73	1.863.999,73	1.863.999,73
31900300000 - Pensões do RPPS e do Militar	265.000,00	357.715,65	357.715,65	357.715,65
31900400000 - Contratação Por Tempo Determinado	21.840.565,68	21.515.679,69	21.515.605,22	21.515.605,22
31901100000 - VENCIMENTOS E VANTAGENS FIXAS - PE	66.707.688,37	62.852.994,79	62.852.994,79	62.836.296,43
31901300000 - Obrigações Patronais	18.963.891,48	18.296.266,36	18.276.154,97	17.030.422,38
31901600000 - OUTRAS DESPESAS VARIÁVEIS - PESSOA	2.112.902,76	1.107.908,98	1.107.908,98	1.107.908,98
31909100000 - Sentenças Judiciais	124.453,76	58.778,26	58.778,26	58.778,26
31909200000 - Despesas de Exercícios Anteriores	11.713,00			
31909400000 - Indenizações e Restituições Trabalhista	11.660,00			
31909600000 - Ressarcimento de Despesas de Pessoal	562,76			
32902100000 - Juros sobre a Dívida por Contrato	130.000,00	227.473,91	227.473,91	227.473,91
32902200000 - Outros Encargos sobre a Dívida por Con	50.897,00			
33304100000 - Contribuições	1.388.875,00	1.373.904,28	1.313.904,28	1.313.904,28
33504100000 - Contribuições	421.486,00	413.884,77	402.470,77	385.964,72
33504300000 - Subvenções Sociais	1.638.693,00	1.060.859,82	1.060.859,82	1.042.859,82
33717000000 - Rateio pela Participação em Consórcio F	88.648,51	83.348,51	80.176,51	79.486,51
33723900000 - Outros Serviços de Terceiros - Pessoa Ju	80.000,00	84.906,00	84.906,00	84.906,00
33901400000 - Diárias Pessoal Civil	1.146.095,55	828.512,49	714.632,28	689.222,50
33901800000 - Auxílio Financeiro a Estudantes	400.000,00	362.872,50	362.872,50	362.872,50
33903000000 - Material de Consumo	17.387.869,67	17.300.021,51	15.388.734,01	13.985.996,16

Balancete Despesa por elemento

33903100000 - Premiações Culturais, Artísticas, Científ	270.220,00	38.449,00	38.449,00	38.449,00
33903200000 - Material, Bem ou Serviço para Distribuição	1.215.174,00	1.447.294,11	1.305.391,33	1.230.922,47
33903300000 - Passagens e Despesas com Locomoção	33.140,00	1.467,09	1.467,09	1.467,09
33903500000 - Serviços de Consultoria	667.332,00	489.980,00	458.980,00	451.180,00
33903600000 - Outros Serviços de Terceiros - Pessoa Física	2.974.110,00	2.086.080,58	1.979.731,99	1.927.197,64
33903900000 - Outros Serviços de Terceiros - Pessoa Jurídica	55.786.985,53	51.122.550,66	47.697.664,50	46.197.913,56
33904000000 - SERVIÇOS DE TECNOLOGIA DA INFORMAÇÃO	655.000,00	404.951,77	122.833,87	116.057,91
33904600000 - Auxílio - Alimentação	751.943,85	969.021,19	585.150,47	585.150,47
33904700000 - Obrigações Tributárias e Contributivas	2.202.372,27	2.003.557,68	1.831.261,11	1.797.427,57
33904800000 - Outros Auxílios Financeiros a Pessoas Físicas	330.580,00	194.570,12	193.352,52	188.674,32
33904900000 - Auxílio - Transporte	562,76			
33909100000 - Sentenças Judiciais	267.490,00	112.773,65	112.773,65	112.773,65
33909200000 - Despesas de Exercícios Anteriores	233.675,76	761.468,23	761.468,23	761.468,23
33909300000 - Indenizações e Restituições	785.300,00	306.188,16	306.168,16	298.759,57
33909500000 - Indenização pela Execução de Trabalho	16.960,00			
33913900000 - Outros Serviços de Terceiros - Pessoa Jurídica	14.100,00	122.365,99	122.336,14	121.852,47
44504100000 - Contribuições	5.200.000,00	2.305.767,40	2.305.767,40	2.107.767,40
44717000000 - Rateio pela Participação em Consórcio Financeiro	818,91	818,91	818,91	818,91
44903900000 - Outros Serviços de Terceiros - Pessoa Jurídica	2.000,00			
44905100000 - Obras e Instalações	18.540.625,62	7.070.365,14	5.762.284,17	5.366.424,58
44905200000 - Equipamentos e Material Permanente	6.297.734,45	1.372.099,34	1.238.385,09	1.059.165,54
44906100000 - Aquisição de Imóveis	194.900,00			
45906100000 - Aquisição de Imóveis	20.000,00			
46907100000 - Principal da Dívida Contratual Resgatada	1.954.304,00	5.004.372,67	5.004.372,67	5.004.372,67
46907700000 - PRINCIPAL CORRIGIDO DA DÍVIDA CONTRATUAL	6.413,00			
99999900000 - Reserva de Contingência ou Reserva do Exercício	2.277.800,00			
Total da Fonte de Recurso:	235.687.751,42	203.655.725,52	195.550.300,56	190.363.712,68

Contribuições



Contribuições

AGENCIA DE DES. REG. DO CIRCUITO TURISTICO PICO DA	R\$ 2.828,00
AMA - ASSOCIACAO DOS MORADORES AMIGOS DE SANTO	R\$ 17.700,00
AMM-ASSOCIACAO MINEIRA DE MUNICIPIOS	R\$ 25.766,00
ASSOCIACAO DE COM RADIO FUSAO DA COMUM. SAO S.S SAC	R\$ 15.000,00
ASSOCIACAO DE CORREDORES DE RUA DE MANHUACU	R\$ 10.000,00
ASSOCIACAO DE MOT MANHUACU /MG REGIAO A M M A R	R\$ 15.000,00
ASSOCIAÇÃO DE MULHERES DE MONTE ALVERNE	R\$ 10.000,00
ASSOCIACAO DE MULHERES DE SAO PEDRO DO AVAI	R\$ 39.700,00
ASSOCIACAO DE PROTECAO E ASSISTENCIA AOS CONDENADOS	R\$ 121.569,02
ASSOCIACAO DOS MINISTROS EVANGELICOS DE MANHUACU	R\$ 20.000,00
ASSOCIACAO PROF EDUCACAO FISICA DE MCU E REGIAO	R\$ 62.798,00
COMUNIDADE VILANOVENSE	R\$ 30.000,00
CONFEDERACAO NACIONAL DE MUNICIPIOS Total	R\$ 22.785,00
EMATER	R\$ 316.716,00
POLICIA CIVIL	R\$ 120.000,00
POLICIA MILITAR	R\$ 108.000,00
Total Geral	R\$ 937.862,02

Subvenções

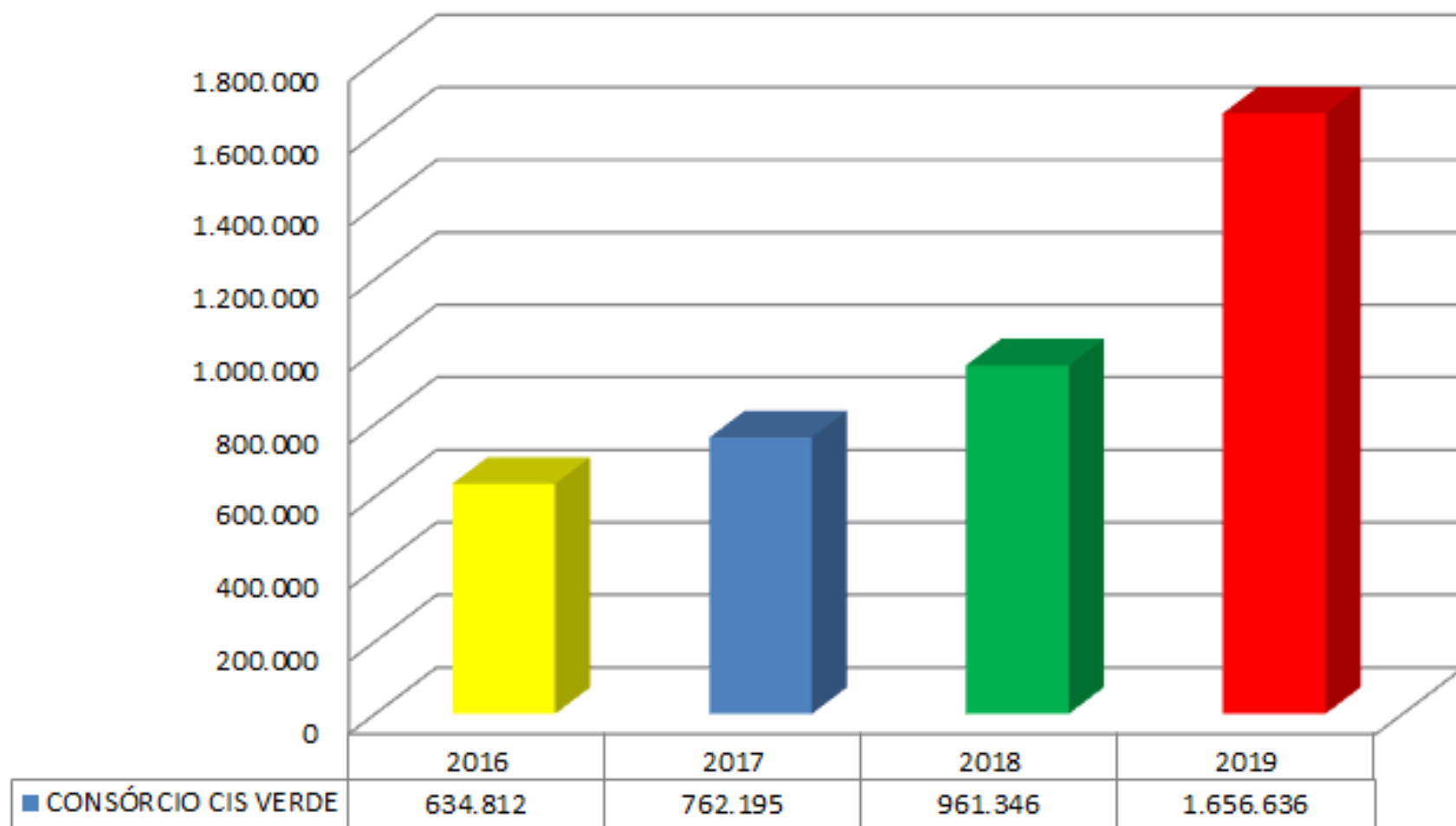


Subvenções

ASILO SAO VICENTE DE PAULA DE MANHUACU	R\$ 120.000,00
APAE	R\$ 198.000,00
ASSOCIACAO DE PROMOCAO AO IDOSO	R\$ 14.580,00
CAF- CENTRO DE APOIO A FAMILIA	R\$ 32.028,00
COMUNIDADE TERAPEUTICA SANTA	R\$ 159.999,96
DAREI	R\$ 240.000,00
FUMAPH	R\$ 170.227,86
HOSPITAL CESAR LEITE Total	R\$ 132.000,00
NUCLEO CANCER	R\$ 24.000,00
PROJETO INTEGRAR	R\$ 84.024,00
Total Geral	R\$ 1.174.859,82

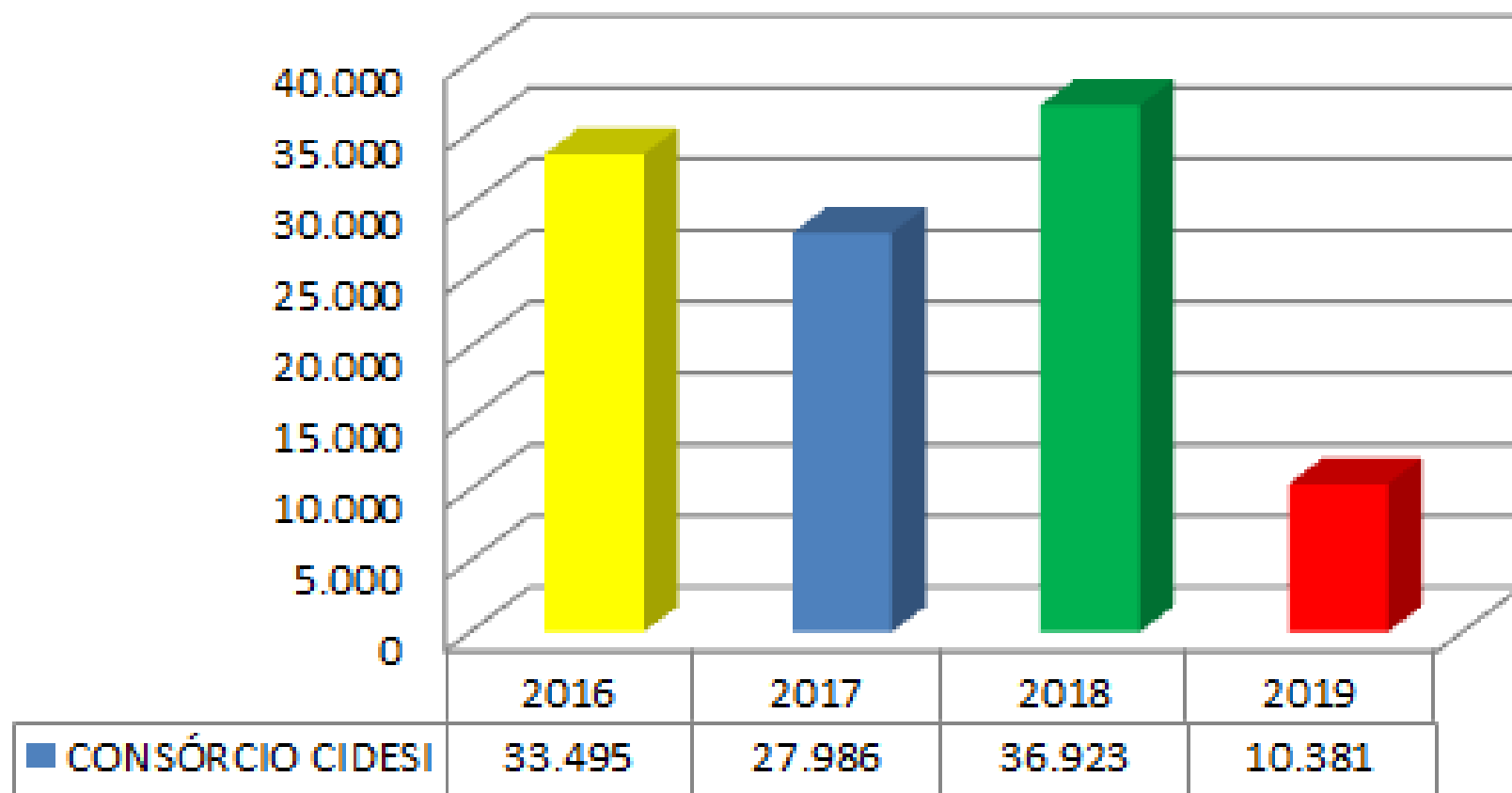
Consórcios

CONSÓRCIO CIS VERDE



Consórcios

CONSÓRCIO CIDESI



Obrigado

