



CORONAVIRUS

MGN

COVID-19: PROTEJA-SE

RELATÓRIO DETALHADO DO QUADRIMESTRE ANTERIOR

RDQA

**3º quadrimestre de 2019
Setembro, Outubro, Novembro e Dezembro**

Secretaria Municipal de Saúde de Manhuaçu/MG

Gestão 2017-2020

Maria Aparecida Magalhães Bifano

Prefeita Municipal

Karina Gama dos Santos Sales

Secretária Municipal de Saúde

Galileu de Oliveira Muniz

Secretario Municipal de Saúde - Interino

(Elaboração: Planejamento - SUS)

INFORMAÇÕES FINANCEIRAS

APRESENTADAS PELA PREFEITURA

INFORMAÇÕES SOBRE RECURSOS HUMANOS DA SECRETARIA DE SAÚDE

	1º Quad. 2019	2º Quad.2019	3º Quad. 2019
Média mensal de servidores efetivos	356	364 <input checked="" type="checkbox"/>	360
Média mensal de servidores contratados	607	601	598 <input checked="" type="checkbox"/>
Média mensal de servidores efetivos em cargo comissionado	11	13 <input checked="" type="checkbox"/>	13 <input checked="" type="checkbox"/>
Média mensal de servidores em cargo comissionado exclusivo	14	13 <input checked="" type="checkbox"/>	13 <input checked="" type="checkbox"/>
Total de servidores em férias regulamentares	225 <input checked="" type="checkbox"/>	263	323
Total de servidores em férias prêmio	13 <input checked="" type="checkbox"/>	27	36
Total servidores afastados	22	19 <input checked="" type="checkbox"/>	78
Total de horas extras realizadas	37.111	22.990	7.665 <input checked="" type="checkbox"/>
Total de dias de absenteísmo	997	875	413 <input checked="" type="checkbox"/>
Total de servidores remanejados	4	13	1 <input checked="" type="checkbox"/>
Total de servidores admitidos	88 <input checked="" type="checkbox"/>	50	35
Total de servidores exonerados	71	60	32 <input checked="" type="checkbox"/>
Total de processos seletivos publicados	2	2	1 <input checked="" type="checkbox"/>
Total de servidores aposentados	2	0 <input checked="" type="checkbox"/>	0 <input checked="" type="checkbox"/>

Fonte: Setor de Recursos Humanos – SUS Manhauçu

* O total de servidores em férias é reflete na quantidade de ações/procedimentos em alguns setores








PRODUÇÃO DOS SERVIÇOS

- Observações :
 - Todos os dados do 3º quadrimestre de 2019 são preliminares, ou seja, podem sofrer alterações e se ocorrerem, as alterações serão apresentadas no Relatório Anual de Gestão - 2019
 - Alguns dados referem-se ao total executado nos 04 meses e outros à média mensal de acordo com as informações disponíveis na presente data.










OFERTA E PRODUÇÃO DE SERVIÇOS NA REDE ASSISTENCIAL PRÓPRIA

(DADOS PRELIMINARES)





VIGILÂNCIA SANITÁRIA - Total

AÇÃO	1º Quad. 2019	2º Quad. 2019	3º Quad. 2019
Número de estabelecimentos inspecionados	753 	689	735
Número de Alvarás liberados	247	274 	230
Número de Apreensões realizadas	3	14 	2
Número de Interdições realizadas	0	0	3 
Número de denúncias recebidas	113	84	69 
Número de denúncias atendidas	113 	84	69
Número de fiscalizações relativas ao uso do tabaco	23 	20	16

VIGILÂNCIA EPIDEMIOLÓGICA - Total

Número de nascidos vivos	482 	452	383
Percentual de partos cesáreos	64,3%	62,8% 	71,3%
Número de óbitos	126	104 	165
Número de óbitos infantis (0 a menor 1 ano)	02 	04	02 
Número de casos suspeitos de Dengue	168	311	39 
Número de casos de intoxicação exógena	58 	76	67
Violência interpessoal notificada	131	109	93 
Violência autoprovoçada notificada	41 	58	56

VIGILÂNCIA AMBIENTAL EM SAÚDE - Total

Número de visitas a imóveis (Controle Aedes)	73.492	92.878 	59.593
Número de exames de fezes - Esquistossomose	57 (1+)	638 (6+) 	594
Número de ações no controle da D. de Chagas	59 	33	49
Número de pequenos animais apreendidos	17	20 	12
Número de grandes animais apreendidos	11	16 	12
Número de esterilizações realizadas	16 	11	05

ALERTA

CONTROLE DO AEDES



LIRAa












Levantamento de Índice Rápido
do Aedes aegypti

(Mede o índice de infestação pelo
mosquito)

2020 = 5,9

ATENÇÃO PRIMÁRIA

22 unidades (09 em distritos, 13 urbanas sendo 03 urbano/rurais); 06 Unidades de Apoio (rurais) ; 03Equipes de NASF;14 Equipes de Estratégia de Saúde Bucal (Dom Corrêa, São Pedro, Vilanova, Realeza, Ponte do Silva, Nossa Senhora Aparecida, Petrina/Sagrada Família, Santo Antônio, Matinha, Eng. Da Serra, Sacramento, Ponte da Aldeia, Santa Terezinha, **São Vicente**)








AÇÃO	1º Quad. 2019	2º Quad. 2019	3º Quad. 2019
ESTRATÉGIA DE SAÚDE DA FAMÍLIA – ESF (Total)			
Total de pessoas atendidas	143.856 	161.317	134.167
Total de consultas médicas*	28.322 	27.264	28.291 
Total de visitas domiciliares - ACS	128.637 	121.442	120.045
Total de consultas de pré-natal	2.576 	2.367	2.315
Total de consultas agendadas	19.266 	17.001	19.226
Total de demanda espontânea	13.823 	15.700	20.353
NASF – NÚCLEO DE APOIO À SAÚDE DA FAMÍLIA (Total)			
Total de ações	7990	8349 	8170
Atendimentos individuais	5700	5890 	5795
Atendimentos em grupos	1244	1342 	1293
Visitas domiciliares	1046	1117 	1082

*Redução espera no 3º Quadrimestre devido corresponder a período de feriados e férias de servidores e usuários













ATENÇÃO ESPECIALIZADA

ODONTOLOGIA (Total)

Atendimento centralizado: 01 + ESB

AÇÃO	1º Quad.2019	2º Quad.2019	3º Quad. 2019
Total de tratamentos odontológicos	25.455	29.696 	26.245
Procedimentos do Bucomaxilofacial	2.362	3.085 	2.092
1ª Consulta Odontológica programática	2.508	2.840 	2.133
Restaurações dentárias	6.275	7.249 	6.324
Obturações	182	435 	157
Exodontias	2.045	2.679 	1.893
Prótese dentária (dentadura)	87	191 	132

CEAE - CENTRO ESTADUAL DE ATENÇÃO ESPECIALIZADA - (Média mensal)

Atendimentos	1233	1285	1394 
Consultas médicas	2.202	2.389 	2.156
Consultas pediátricas	274 	250	223
Consultas obstétricas/ginecológicas	280	374 	351
Consultas Mastologia	18	22 	16
Consultas nutricional	37	57 	48
Consultas psicológicas	63 	48	54
Atendimentos de fisioterapia	66	78 	78 
Atendimentos Serviço Social	86	71	87 
Atendimentos Enfermagem	122	156	163 
Mamografias realizadas	1199	1086	1.778 

OFERTA E PRODUÇÃO DE SERVIÇOS NA REDE ASSISTENCIAL PRÓPRIA

POLICLÍNICA			
AÇÃO	1º Quad. 2019	2º Quad. 2019	3º Quad. 2019
ESPECIALIDADES (TOTAL)			
Consultas médicas especializadas	6.550	7.136 <input checked="" type="checkbox"/>	6.254
Número de consultas ortopedia	373	240	842 <input checked="" type="checkbox"/>
Consultas outros profissionais nível superior (nutricionista e psicólogo)	1.734 <input checked="" type="checkbox"/>	1712	1475
Pequenas cirurgias realizadas	519 <input checked="" type="checkbox"/>	363	135
Ultrassonografias realizadas	1.809	2.177	2.183 <input checked="" type="checkbox"/>
Eletrocardiogramas realizados	929	967	1.504 <input checked="" type="checkbox"/>
Coletas Teste do Pezinho	384	430	353
CTA – CENTRO DE TESTAGEM E ACONSELHAMENTO (TOTAL)			
Consultas médicas	534	516	446 <input checked="" type="checkbox"/>
Atendimento psicológico	112	206 <input checked="" type="checkbox"/>	171
Atendimentos de enfermagem	105	206 <input checked="" type="checkbox"/>	158
Número de atendimentos farmacêuticos	458	1.342 <input checked="" type="checkbox"/>	1.268
Testes HIV realizados	53 (4+)	69 (2+) <input checked="" type="checkbox"/>	38 (2+)
Testes hepatites B e C realizados	53 (1+ B)	66 <input checked="" type="checkbox"/>	34
Testes sífilis realizados	33 (2+)	32 (3+)	34 (5+) <input checked="" type="checkbox"/>
Violência Sexual (atendimentos)	2 <input checked="" type="checkbox"/>	2 <input checked="" type="checkbox"/>	4

SAÚDE PSICOSSOCIAL

CAPS II

AÇÃO	1º Quad 2019	2º Quad 2019	2º Quad 2019
Total de acolhimentos	223	361	391 <input checked="" type="checkbox"/>
Consultas psiquiátricas	14	53	61 <input checked="" type="checkbox"/>
Atendimento geral (não lançado como produção)	685	931 <input checked="" type="checkbox"/>	711
Média mensal de pacientes com 0 a 1 ano de permanência	178	221	237 <input checked="" type="checkbox"/>
Média mensal de pacientes com mais de 1 ano de permanência	265	323	395 <input checked="" type="checkbox"/>

CAPS ÁLCOOL E DROGAS

Total de acolhimentos	71	82	100 <input checked="" type="checkbox"/>
Consultas psiquiátricas	0	60	103 <input checked="" type="checkbox"/>
Atendimento geral (não lançado como produção)	271	480	1.898 <input checked="" type="checkbox"/>
Média mensal de pacientes com 0 a 1 ano de permanência	99	123	140 <input checked="" type="checkbox"/>
Média mensal de pacientes com mais de 1 ano de permanência	106	103	130 <input checked="" type="checkbox"/>






CAPS INFANTO-JUVENIL



Total de acolhimentos	68	79	97 <input checked="" type="checkbox"/>
Consultas psiquiátricas	262	323 <input checked="" type="checkbox"/>	303
Atendimento geral (não lançado como produção)	501	499	550 <input checked="" type="checkbox"/>
Média mensal de pacientes com 0 a 1 ano de permanência	71	71	75 <input checked="" type="checkbox"/>
Média mensal de pacientes com mais de 1 ano de permanência	81 <input checked="" type="checkbox"/>	75	67

REABILITAÇÃO			
AÇÃO	1º Quad. 2019	2º Quad. 2019	Avaliação
FISIOTERAPIA			
Procedimentos realizados	2.076	3.322 	2.832
REABILITAÇÃO FÍSICA - RF			
Procedimentos realizados na RF	3.394	4.056 	3.792
Órteses, próteses e materiais especiais fornecidos	109	162	180 
Atendimentos de Fisioterapia na RF	1.299	1.481	1.449 
Atendimentos médicos	322	374	401 
Atendimentos Psicológicos	298 	219	270
Atendimentos de Enfermagem	709	962 	845
Atendimentos de Serviço Social	0	0	0
Atendimentos de Terapia Ocupacional	497	633 	514
Atendimentos de Fonoaudiologia	269	351 	307

REABILITAÇÃO - continuação

AÇÃO		1º Quad. 2019	2º Quad. 2019	2º Quad. 2019
APOIO À SAÚDE DO PACIENTE OSTOMIZADO - SASPO				
Pacientes atendidos		496	483	518 <input checked="" type="checkbox"/>
Bolsas fornecidas		5.741	5.654	6.024 <input checked="" type="checkbox"/>
Pacientes novos		24	22 <input checked="" type="checkbox"/>	27
Número de reversão		8 <input checked="" type="checkbox"/>	6	8 <input checked="" type="checkbox"/>
SERVIÇO DE SAÚDE AUDITIVA				
Pacientes atendidos		381 <input checked="" type="checkbox"/>	364	147
Otoskopias realizadas		118	116	129 <input checked="" type="checkbox"/>
Audiometria		39	142	165 <input checked="" type="checkbox"/>
Imitanciometria	Adicionados à Saúde Aditiva em mar/abr/2019	41	146	161 <input checked="" type="checkbox"/>
Assistência Social		0	0	170 <input checked="" type="checkbox"/>
Fonoaudiologia		135	269 <input checked="" type="checkbox"/>	256
TESTE DA LINGUINHA				
Bebês examinados	Iniciado em outubro 2019	0	0	110

URGÊNCIA E TRAUMA			
AÇÃO	1º Quad.2019	2º Quad. 2019	3º Quad. 2019
HOSPITAL MUNICIPAL - HMM (Total)			
Acolhimentos com Classificação de Risco	25.833	27.754 	26.461
Atendimentos realizados por médicos	22.367	26.016	31.298 
Administração de medicamentos (por paciente)	15.291	21.764	21.911 
Atendimento com observação 24 horas	1.229	1.375	7.564 
Total de atendimentos	3.584	10.338	25.988 

AÇÃO	1º Quad.2019	2º Quad. 2019	3º Quad. 2019
TRAUMA (Total)			
Total de consultas médicas em ortopedia	3.730	3.899	7.309 
Total de exames radiológicos realizados	11.235	12.229 	11.898

OFERTA E PRODUÇÃO DE SERVIÇOS NA REDE ASSISTENCIAL PRÓPRIA

SERVIÇOS DE APOIO			
AÇÃO	1º Quad. 2019	2º Quad. 2019	3º Quad. 2019
ASSISTÊNCIA FARMACÊUTICA (Média mensal)			
Usuários atendidos (processo judicial) - média mensal	88 <input checked="" type="checkbox"/>	99	98
Unidades distribuídas - medicamentos de Atenção básica - média mensal	2.673.591 <input checked="" type="checkbox"/>	810.769	822.121
Unidades distribuídas - med. Saúde Mental- média mensal	706.319 <input checked="" type="checkbox"/>	228.504	218.978
Unidades de medicamentos para suprir Farmácia Popular - média mensal	762.301 <input checked="" type="checkbox"/>	239.167	162.084
Unidades de medicamentos HMM - urgência- média mensal	84.776	109.258 <input checked="" type="checkbox"/>	106.838
Unidades de medicamentos HMM – internação - média mensal	21.391	33.955 <input checked="" type="checkbox"/>	33.742
LABORATÓRIO DE ANÁLISES CLÍNICAS PRÓPRIO (Total)			
Total de Exames realizados	249.881	396.216 <input checked="" type="checkbox"/>	213.735
Os exames são contados por unidade e não pedidos (ex: No exame de urina a verificação da cor é contada como um exame)			

OFERTA E PRODUÇÃO DE SERVIÇOS NA REDE ASSISTENCIAL CONTRATADA E CONVENIADA

(DADOS PRELIMINARES)


AÇÃO	1º Quad. 2019	2º Quad. 2019*	3º Quad. 2019
HCL – HOSPITAL CÉSAR LEITE – Total			
Internações (SUS	3.320	3.504 <input checked="" type="checkbox"/>	3.011
Internações Clínica médica	1.545 <input checked="" type="checkbox"/>	1.520	1.378
Internações Clínica cirúrgica	1.774	1.983 <input checked="" type="checkbox"/>	1.633
Fonte: Ministério da Saúde-DATASUS- TABNET em 28/02/2020			
OUTROS PRESTADORES - Total			
Exames Citopatológico	2.649 <input checked="" type="checkbox"/>	2.407	1.756
Ultrassonografia	2.948 <input checked="" type="checkbox"/>	2.328	2.492
Tomografia	1.050	1.054	1.278 <input checked="" type="checkbox"/>
Ressonância	0	255	265 <input checked="" type="checkbox"/>
Endoscopia e colonoscopia	450	458 <input checked="" type="checkbox"/>	456
Eletrocardiograma	2.145	2.313 <input checked="" type="checkbox"/>	1.243
TERAPIA RENAL SUBSTITUTIVA – TRS - Total			
Sessões de TRS	10.786	11.121	11.239 <input checked="" type="checkbox"/>
APAE – Total			
Total de procedimentos– Média mensal	13.688	18.340 <input checked="" type="checkbox"/>	15.800
Fonte: Ministério da Saúde-DATASUS- TABNET em 04/03/2020			

AQUISIÇÕES E MELHORIAS ESTRUTURAIS

GABINETE ODONTOLÓGICO - ESB PONTE DA ALDEIA



INAUGURAÇÃO DE PRÉDIO DA UNIDADE DE SAÚDE DE SANTA LUZIA - 2020



OBRAS EM ANDAMENTO

Centro Administrativo

UBS Dom Corrêa

Farmácia

UBS Santo Amaro

Reforma do Unid. de Palmeirinha

UBS Vilanova

AMPLIAÇÃO DOS SERVIÇOS PRESTADOS

EST.SAÚDE BUCAL SÃO VICENTE



CANETA DE INSULINA DE AÇÃO ULTRARRÁPIDA



Cirurgias eletivas – catarata



ALGUMAS AÇÕES COMUNITÁRIAS



NOVEMBRO AZUL –
“CUIDAR DA SAÚDE
TAMBÉM É COISA DE
HOMEM”,



OUTUBRO ROSA
“CÂNCER DE
MAMA: JUNTOS,
SEM MEDO”,



Tratamento e Prevenção ao
HIV/Aids



VIGILÂNCIA AMBIENTAL -
PEÇA TEATRAL DE COMBATE
AO AEDES AEGYPTI



ALGUNS EVENTOS E COMEMORAÇÕES

Oficina: “Habilidades e Competências de Lideranças”:



11 ANIMAIS ADOTADOS



DIA DAS CRIANÇAS - CAPS I



CAPS - NATAL COM ALEGRIA

CORONAVIRUS - COVID-19 - BRASIL



Fonte
Ministério da Saúde
Dados atualizados em 04/03/2020 às 19:00

Unidade da Federação	Suspeitos	Confirmados	Descartados	Óbitos	Transmissão local
RO - Rondônia	1	0	0	0	Não
AM - Amazonas	4	0	1	0	Não
PA - Pará	1	0	4	0	Não
MA - Maranhão	0	0	2	0	Não
PI - Piauí	1	0	2	0	Não
CE - Ceará	14	0	18	0	Não
RN - Rio Grande do Norte	5	0	6	0	Não
PB - Paraíba	4	0	1	0	Não
PE - Pernambuco	6	0	11	0	Não
AL - Alagoas	5	0	1	0	Não
SE - Sergipe	1	0	0	0	Não
BA - Bahia	19	0	21	0	Não
MG - Minas Gerais	82	0	6	0	Não
ES - Espírito Santo	5	0	7	0	Não
RJ - Rio de Janeiro	55	0	52	0	Não
SP - São Paulo	135	3	131	0	Não
PR - Paraná	13	0	8	0	Não
SC - Santa Catarina	46	0	4	0	Não
RS - Rio Grande do Sul	98	0	20	0	Não
MS - Mato Grosso do Sul	10	0	3	0	Não
MT - Mato Grosso	6	0	0	0	Não
GO - Goiás	1	0	12	0	Não
DF - Distrito Federal	18	0	5	0	Não
TOTAL	530	3	315	0	-

CORONAVIRUS - COVID-19 - MUNDO



Fonte: Organização Mundial da Saúde

Dados atualizados em 04/03/2020 às 19:00

PAÍS	Casos confirmados	Novos casos	Óbitos	Taxa de letalidade	Transmissão local
China	80.422	120	2.984	3,71	Sim
Coreia do Sul	5.328	516	32	0,6	Sim
Itália	2.502	466	80	3,2	Sim
Irã	2.336	835	77	3,3	Sim
Japão	284	16	6	2,11	Sim
França	212	21	4	1,89	Sim
Estados Unidos	108	44	6	5,56	Sim
BRASIL	3	0	0	0	Não
3 países com 1 óbito cada	89	10	3	12,66	2 Sim, 1 Não
Outros 24 países	834	161	0	0	Sim
Outros 43 países	267	35	0	0	Não
Navio de Cruzeiro	706	0	6	0,85	Sim
TOTAL	93.090	2.223	3.198	3,44	

CORONAVÍRUS - COVID-19

TRANSMISSÃO <ul style="list-style-type: none">•gotículas de saliva;•espirro;•tosse;•catarro;•contato pessoal próximo, como toque ou aperto de mão;•contato com objetos ou superfícies contaminadas, seguido de contato com a boca, nariz ou olhos.	PERÍODO DE INCUBAÇÃO <p>5 a 12 dias</p> SINAIS E SINTOMAS <p>Respiratórios, semelhantes a um resfriado, infecção do trato respiratório inferior (pneumonias)</p> <ul style="list-style-type: none">•Febre.•Tosse.•Dificuldade para respirar.	PREVENÇÃO <ol style="list-style-type: none">1 - Lavar as mãos frequentemente com água e sabonete por pelo menos 20 segundos, respeitando os 5 momentos de higienização. Se não houver água e sabonete, usar um desinfetante para as mãos à base de álcool.2 - Evitar tocar nos olhos, nariz e boca com as mãos não lavadas.3 - Evitar contato próximo com pessoas doentes.4 - Ficar em casa quando estiver doente.5 - Cobrir boca e nariz ao tossir ou espirrar com um lenço de papel e jogar no lixo.6 - Limpar e desinfetar objetos e superfícies tocados com frequência.
--	--	---

TRATAMENTO: Medicamento para dor e febre (antitérmicos e analgésicos), Umidificador no quarto ou banho quente para auxiliar no alívio da dor de garganta e tosse.

Aos primeiros sintomas é fundamental procurar ajuda médica imediata para diagnóstico



Obrigada!

Karina Gama dos Santos Sales